

**№2**

август, 2015



Вазорати тандурустӣ ва ҳифзи иҷтимоии аҳолии Ҷумҳурии Тоҷикистон  
Пажӯҳишгоҳи илмию клиникии стоматология ва ҷарроҳии чоғу рӯй

# МАРВОРИД



**АКАДЕМИК МИРОЦОВ:**

**ГЕПАТИТИ «С» НИЗ  
ТАБОБАТШАВАНДА АСТ**



**ИМПЛАНТАТСИЯИ  
ДЕНТАЛИЙ**





# Вазъи соҳаи стоматология ва ҷарроҳии ҷоғу рӯй дар ҷумҳурӣ ва дурнамои рушди он

Муҳтавои суҳанронии директори Пажӯҳишгоҳи стоматология ва ҷарроҳии ҷоғу рӯй **Маҳмадулло Қосимов** дар ҳайати мушовараи Вазорати тандурустӣ ва ҳифзи иҷтимоии аҳолии Ҷумҳурии Тоҷикистон

**С**оҳаи стоматология ва ҷарроҳии ҷоғу рӯй яке аз соҳаҳои босуръат рушдкунандаи тандурустӣ буда, Ҳукумати кишвар ва Вазорати тандурустӣ ва ҳифзи иҷтимоии аҳолии барои рушди ин соҳа таваҷҷӯҳи хосса зоҳир намуда, ҳамеша ёри амалии худро мерасонанд.

• Таҳлилҳо нишон доданд, ки дар ҷумҳурӣ, дар маҷмӯъ 683 сохтори стоматологӣ, аз ҷумла **465 субъекти давлатӣ, 209 субъекти хусусӣ ва 9 субъекти тобеи дигар вазорату идораҳо фаъолият мекунанд.**

Аз ин шумора 89 муассисаи стоматологӣ дар шаҳри Душанбе, дар вилояти Суғд 348 субъект, дар минтақаи Қўрғонтеппаи вилояти Хатлон 62 дар минтақаи Кўлоби вилояти Хатлон 55 субъект, дар ВМКБ 11 субъект, дар шаҳру ноҳияҳои тобеи ҷумҳурӣ 118 фаъолият менамоянд.

Феълан дар ҷумҳурӣ 1379 табибони стоматолог, аз ҷумла дар шаҳри Душанбе - 476 нафар, дар вилояти Хатлон - 285 нафар, дар вилояти Суғд - 378 нафар, дар ВМКБ - 22 нафар ва дар шаҳру ноҳияҳои тобеи ҷумҳурӣ 218 нафар табибони стоматолог фаъолият менамоянд. Иқтисоди илми соҳаи стоматология ва ҷарроҳии ҷоғу рӯйро 7 - нафар доктори илми тиб ва 32 нафар номзади илми тиб ташкил медиҳад.

• Мусаллам аст, ки рушди соҳаҳои гуногуни тандурустӣ, аз ҷумла стоматология бидуни мавҷудияти кадрҳои баландихтисос ғайриимкон аст. Яке аз мушкилии асосии соҳаи стоматология норасоии мутахассисони соҳибтаҳассус мебошад.

Имрӯз дар маҷмӯъ таъминотнокӣ бо мутахассисон 1,6 ба 10 000 аҳолиро ташкил менамояд. Ин шумора дар шаҳри Душанбе ба 6,1, дар вилояти Хатлон ба 0,8, дар вилояти Суғд ба 1,6, дар ВМКБ ба 1,0 ва ноҳияҳои тобеи ҷумҳурӣ ба 0,8 баробар мебошад.

Тавре маълум аст ин ҳолат дар шаҳри Душанбе ва марказҳои маъмурии вилоятҳои кишвар то андозае танзим ёфтааст, аммо дар аксар шаҳру ноҳияҳои мамлакат, ба хусус минтақаҳои дурдаст ин масъала мавриди нигаронӣ боқӣ мемонад.

Махсусан дар ноҳияҳои Циргатол (0,4), Ҳисор (0,5), Нуробод (0,7), Бобоҷон Ғафуров (0,7), Зафаробод (0,7), Табашар (0,4), Кўҳистони Мастҷох (0,0), Қубодиён (0,3), Шаҳритус (0,5), Қумсангир (0,6), Восеъ (0,6), Мўъминобод (0,6), Темурмалик (0,5), Балҷувон (0,4), Ховалинг (0,4), Сарбанд (0,5), Носири Хисрав (0,6), Шуғнон (0,0), Рошгқалъа (0,0), Дарвоз (0,5), Ишкошим (0,4) вазъияти таъминнокӣ бо мутахассисон ташвишовар мебошад.

• Нуктаи дар самти мазкур мавриди таваҷҷӯҳин аст, ки дар сатҳи шаҳри Душанбе ва марказҳои маъмурии вилоятҳо дар баробари мавҷуд будани марказҳои соҳавии стоматология дар ҳайати марказҳои саломатии шаҳрҳои Душанбе, Хучанд ва Қўрғонтеппа ва дигар муассисаҳои тиббии ғайристоматологии ҷумҳуриявӣ, вилоятӣ ва шаҳрӣ шумораи зиёди стоматологҳо фаъолият мекунанд. Самаранокии фаъолиятии стоматологони дар ин муассисаҳо фаъолият доштаро бо иҷрои нокифоя ва ғайриқаноатбах-

ши нақшабандии қарори Ҳукумати Ҷумҳурии Тоҷикистон аз 2 декабри соли 2008, №600 маънидод қардан мумкин аст.

Фаъолияти баъзе субъектони стоматологияи хусусӣ низ дар доираи шарту талаботҳои муқаррарнамудаи Вазорати тандурустӣ ва ҳифзи иҷтимоии аҳолии дуруст роҳандозӣ нагардидааст. Дар биноҳои аз лиҳози масоҳат нокифоя фаъолият намудани як ё якчанд нафар стоматологон ё ин ки дар асоси иҷозатномаи Вазорат барои як нафар фаъолият намудани ду ва ё бештар стоматологони амалияи хусусӣ далели гуфтаҳои болост.

• Масъалаи дигаре, ки мавриди зикр аст, ин саривақт ба тақмили ихтисос фаро гирифта нашудани табибони стоматолог мебошад. Сатҳи дараҷанокии табибони стоматолог дар шаҳри Душанбе 93%, дар вилояти Хатлон 55,8%, дар вилояти Суғд 55,0%, дар ВМКБ 28,6% ва дар ноҳияҳои тобеи ҷумҳурӣ 44,5%-ро ташкил менамояд. Мутаассифона, заминаи моддию техникаи пойгоҳи таълимии тақмили ихтисоси стоматологон низ нигаронкунанда аст. Яке аз сабабҳои саривақт дар даврҳои тақмили ихтисос фаро гирифта нашудани стоматологон аксаран набудани назорати лозима аз тарафи мутасаддиёни муассисаҳои давлатӣ ва бахши хусусии соҳаи стоматология мебошад. Аз он ҷумла, агар тақмили ихтисос дар субъектони фаъолияти хусусии тиббӣ, ки бо роҳи ташкил намудани шахси ҳуқуқӣ (ЧДММ) фаъолият мекунанд, то андозае хубтар ба роҳ монда шуда бошад, пас дар табибони амалияи хусусӣ, яъне шахсо-



## Марворид

ни воқеъ ин масъала ба таври зарурӣ роҳандозӣ нашудааст. Инчунин дар муассисаҳои хусусии стоматологӣ дарҳол пас аз хатми Донишгоҳ фаъолият намудани мутахассисони ҷавон ва бидуни бозомӯзии аввалияи тахассусӣ ба ҳамаи самтҳои стоматология (стоматологияи муолиҷавӣ, кӯдакона, ҷарроҳӣ ва ортопедӣ) машғул шудани онҳо мавриди андеша ва нигаронӣ аст.

- Норасоии мутахассисони соҳавӣ, аз ҷумла стоматологони ҷарроҳ ба сатҳи сифати хизматрасонии тиббии стоматологӣ ва ҷарроҳии ҷоғу рӯй таъсири манфӣ мерасонад.

Бинобар норасоии мутахассисони соҳавӣ, яъне ҷарроҳии стоматологияи дармонгоҳӣ, стоматологияи кӯдакона ва дандонсозӣ дар аксар ҳолатҳо қандан, табобат ва гузоштани дандонҳо аз тарафи як мутахассис анҷом дода мешавад, ё ин ки хизматрасонии стоматологӣ ба кӯдакон аз тарафи стоматологони калонсолон сурат мегирад.

Дар натиҷа, беморон бо оризаҳои дараҷаи гуногун ба дигар муассисаҳои стоматологияи сатҳи вилоятӣ ва ҷумҳуриявӣ муроҷиат мекунанд, ки ин омил сабабгори афзудани хароҷоти беморон ва ҳам дарду нороҳатиҳои зиёдатиҳои онҳо мегардад.

- Омили дигари муҳими фаъолияти соҳа таъминнокӣ бо дастгоҳу таҷҳизоти муосири тиббӣ, аз ҷумла дастгоҳҳои стоматологӣ, ташхисӣ ва тамйизу безаргардонӣ мебошад. Агар ҳолати таъминнокӣ бо дастгоҳҳои мазкур дар шаҳри Душанбе дар сатҳи зарурӣ қарор дошта бошад, пас ин ҳолат дар дигар минтақаҳои кишвар мавриди нигаронӣ боқӣ мемонад. Масалан дар вилояти Хатлон ба 117 муассисаи стоматологӣ 11 адад дастгоҳи безаргардонии буғӣ, 26 адад дастгоҳи тамйизгардонӣ, 59 адад дастгоҳи муосири стоматологӣ, 25 адад дастгоҳи кӯҳнаи стоматологӣ ва 18 адад дастгоҳи рентгенӣ рост меояд. Дар вилояти Суғд ба 348 субъекти стоматологӣ 47

адад дастгоҳи безаргардонии буғӣ, 76 адад дастгоҳи тамйизгардонӣ, 109 адад дастгоҳи муосири стоматологӣ, 72 адад дастгоҳи кӯҳнаи стоматологӣ ва 12 адад дастгоҳи рентгенӣ, дар ВМКБ ба 11 муассисаи стоматологӣ ягон адад дастгоҳи безаргардонии буғӣ, 10 адад дастгоҳи тамйизгардонӣ, 2 адад дастгоҳи муосири стоматологӣ, 6 адад дастгоҳи кӯҳнаи стоматологӣ ва ягон адад дастгоҳи рентгенӣ, дар шаҳру ноҳияҳои тобеи ҷумҳурӣ ба 118 муассисаи стоматологӣ 20 адад дастгоҳи безаргардонии буғӣ, 101 адад дастгоҳи тамйизгардонӣ, 109 адад дастгоҳи муосири стоматологӣ, 47 адад дастгоҳи кӯҳнаи стоматологӣ ва 5 адад дастгоҳи рентгенӣ рост меояд.

Инчунин баъзе муассисаҳои стоматологияи шаҳру ноҳияҳои мамлакат дар фасли зимистон бо хатти барқи тоза таъмин набуда, ҳамзамон таъминоти онҳо бо хатти об низ қонеъкунанда нест.

Мушкилоти зикршуда, яъне норасоии мутахассисон ва дараҷаи пасти тахассусии онҳо, аз ҷониби мақомоти иҷроияи маҳаллӣ ҷудо нагардидани маблағҳои мақсаднок барои таҷдиди пойгоҳи моддию техникаи муассисаҳои стоматологӣ, дар ҳолати фарсуда қарор доштани дастгоҳҳои зарурии соҳавӣ, дар самтҳои гуногуни стоматология фаъолият қардани мутахассиси як бахши соҳа, риоя нагардидани қоидаҳои беҳдоштию воғирӣ дар муассисаҳои соҳа дар маҷмӯъ сабабгори паст гардидани сатҳи кори табибони стоматолог ва ҷарроҳони ҷоғу рӯй, ба вучуд омадани оризаҳое, ки эҳтимолияти пешгирии онҳо мавҷуд буд, саргардонӣ ва хароҷоти иловагии беморон, инчунин норизогии онҳо аз мутахассисони соҳа гардидааст.

- Яке аз бахшҳои муҳими стоматология ҷарроҳии ҷоғу рӯй мебошад. Дар сатҳи ҷумҳуриявӣ дар Пажӯҳишгоҳи илмию клиникаи стоматология ва ҷарроҳии ҷоғу рӯй ва Мар-

кази милли тиббӣ аз ҷониби мутахассисони ин муассисаҳо ва докторони илми тиб, номзадҳои илми тиб ва устодони муассисаҳои олии таълимии соҳа, ҷарроҳии нақшавӣ ва фаврии ҷоғу рӯй анҷом дода мешавад. Қисми зиёди беморонро кӯдакон ва наврасон бо нуқси модарзодии лабу ком, инчунин нафарони гирифтори бемории дандон, ки дер ва бо ориза муроҷиат мекунанд ва бемороне, ки пас аз табобати нодуруст аз тарафи стоматологони ғайрисиоҳавӣ гирифтори оризаҳо мешаванд, ташкил медиҳад.

Фаъолияти сохторҳои ҷумҳуриявии ҷарроҳии ҷоғу рӯй ва сохтори алоқаманд дар шаҳри Хуҷанди вилояти Суғд дар маҷмӯъ қаноатбахш мебошад. Имрӯзҳо ба ин муассисаҳои тиббӣ аз тамоми гӯшаву канори ҷумҳурӣ ниёзмандон муроҷиат намуда, бо табобати босифат фаро гирифта мешаванд. Вале пас аз рухсат шудан аз муассисаҳои мазкур, бинобар норасоии мутахассисон дар ҷои истиқомати худ давраи барқарорсозиро гирифта наметавонанд. Онҳо бо хароҷоти зиёд ба шаҳрҳои Душанбе ва Хуҷанд барои машварат ва ё барқарорсозӣ сафар менамоянд.

Дар вилояти Суғд иқтидори ҳадамоти ҷарроҳии ҷоғу рӯйро 48 кат, аз ҷумла шӯъбаи махсусгардонидашуда дар назди Беморхонаи вилоятии шаҳри Хуҷанд (30 кат), катҳои ҷарроҳии ҷоғу рӯй дар ҳайати шӯъбаҳои алоқаманди Беморхонаи марказии шаҳри Исфара (10 кат), Беморхонаи марказии ноҳияи Ашт (5 кат) ва Беморхонаи марказии ноҳияи Б.Ғафуров (3 кат) ташкил медиҳад. Фаъолияти сохторҳои ҷарроҳии ҷоғу рӯй дар ш.Исфара, ноҳияҳои Б.Ғафуров ва Ашт беҳбудиро тақозо мекунад.

Маврид ба зикр аст, ки дар вилояти Хатлон, дар маҷмӯъ 38 кати ҷарроҳии ҷоғу рӯй, аз ҷумла шӯъбаи махсусгардонидашуда дар назди Маркази стоматологияи ноҳияи Ч.Румӣ



бо иқтидори 20 кат, катҳои ҷарроҳии ҷоғу рӯй дар ҳайати шӯъбаҳои ҷарроҳии Беморхонаи вилоятии шаҳри Қўрғонтеппа (5 кат), Беморхонаи вилоятии №2 шаҳри Кўлоб (8 кат) ва Беморхонаи марказии ноҳияи Фархор (5 кат) мавҷуд мебошад. Дар вилоят ҳамагӣ 4 нафар мутахассиси ҷарроҳи ҷоғу рӯй – 2 нафар дар шаҳри Қўрғонтеппа, 1 нафар дар ноҳияҳои Фархор ва Ҷ.Румӣ фаъолият менамоянд. Мутаассифона, фаъолияти сохторҳои мазкур дар вилояти Хатлон дар сатҳи зарурӣ роҳандозӣ нашудааст.

Дар Вилояти Мухтори Кўҳистони Бадахшон умуман ягон каги ҷарроҳии ҷоғу рӯй мавҷуд набуда, мутахассиси ҷарроҳии ҷоғу рӯй умуман фаъолият надошта, беморон барои ташхису табобат ба шаҳри Душанбе меоянд.

- Яке аз масъалаи доғи рӯз, ки боиси ташвиши роҳбарияти Вазорат ва кормандони соҳа гардидааст ин чун манбаи сирояти ҳепатити «В» ва «С» эттироф шудани стоматологон мебошад, ки албатта ин нуқтаи назар боиси коҳиш ёфтани эттибори касбии мо гардидааст. Қисми назарраси гирифтори бемории ҳепатит сабаби сироятёбии худро ба ташриф овардан ба назди стоматологон алоқаманд медонанд.

Риоя гардидани муқаррароти фармоиши Вазорати тандурустӣ ва ҳифзи иҷтимоии аҳоли аз 27 декабри соли 2014, №1119 «Дар бораи пурзӯр намудани чораҳо оид ба пешгирии сирояти дохилибеморхонавӣ дар муассисаҳои тандурустии ҶТ» дар аксар субъектҳои соҳаи стоматология дар сатҳи ғайриқаноатбахш қарор дорад. Аз ҷумла дуруст нагузаронидани тамйизгардонии асбобу лавозимоти тиббӣ, истифода аз дастгоҳҳои барқии хушктамйизгардонии кўҳнаю фарсуда ва бе ҳароратсанҷ, сатҳи пасти дониши беҳдоштию вогирии ҳам табибон ва ҳам ҳамшираҳои тиббии стоматолог, мувофиқа нашудани нақ-

шаи чорабиниҳои пешгирии сирояти дохилибеморхонавӣ бо ҳадамоти беҳдошти мавриди нигаронӣ боқӣ мемонад.

- Боиси таассуф, ки фаъолияти баъзе муассисаҳои стоматологӣ то ба ҳадде ғайриқаноатбахш аст, ки аз ҷониби Хадамоти назорати давлатии фаъолияти тиббӣ ва ҳифзи иҷтимоии аҳоли ва Хадамоти назорати давлатии санитария эпидемиологӣ зимни санҷишҳои нақшавӣ ва дар раванди таҳлили соҳа ҷиҳати омода намудани мавод барои ҷаласаи имрӯза боздошт ва нафарони ба хатогиҳо роҳдода дар асоси протоколи ҳуқуқвайронкунии маъмурӣ ҷарима карда шуданд, ки қисмати зиёди онҳо ба вилоятҳои Хатлону Суғд ва шаҳру ноҳияҳои тобеи ҷумҳурӣ рост меояд.

Мусаллам аст, ки пешгирии беморӣ аз табобати он осонтар ва арзонтар аст. Бинобар сабаби он ки сохтори стоматологии дар замони Шӯравӣ мавҷуд буда, тағйир ёфт, яъне субъектони фаъолияти хусусии стоматологӣ пайдо шуданд, ки фаъолияти худро танҳо дар асоси музднок ба роҳ монданд, имрӯзҳо фаъолияти пешгирии (профилактикии) ҳадамоти стоматологӣ коҳиш ёфт. Муассисаҳои давлатии стоматологӣ наметавонанд ба танҳои фаъолияти пешгирикунандаро анҷом диҳанд.

- Феълан дар соҳаи тандурустии мамлакат ҳуҷҷатҳои бунёдӣ дар самти ташхис ва табобати бемориҳои гуногун амал мекунанд. Татбиқи баъзе барномаҳо ба соҳаи стоматология ва ҷоғу рӯй пайвастагии бевосита дорад. Аз ҷумла стоматологҳои кишвар метавонанд дар расидан ба ҳадафҳои ниҳии барномаҳои миллӣ дар самти ташаккули тарзи ҳаёти солим, пешгирии бемориҳои касбӣ, пешгирӣ, ташхис ва табобати бемориҳои саратон ва узвҳои ҳозима, нақшаи миллии чорабиниҳо оид ба ҳифзи саломатии модарон нақши созгор дошта бошанд.

Яке аз роҳҳои самарабахши ҷамъовари иттилооти зарурӣ ва ҳамзамон пешгирӣ намудани бемориҳои стоматологӣ, ин анҷом додани тадбирҳои беҳдошти (санатсияи) ковокии даҳон дар байни кўдакон ва наврасон мебошад. Бо ин мақсад, феълан дар Пажӯҳишгоҳ дар асоси дастури роҳбарияти Вазорат лоиҳаи фармоиши муштараки Вазорати тандурустӣ ва ҳифзи иҷтимоии аҳоли ва Вазорати маориф ва илм «Дар бораи тадбирҳои беҳтар намудани пешгирии бемориҳои стоматологӣ дар байни таълимгирандагони муассисаҳои таҳсилоти ибтидоӣ, умумии асосӣ, миёнаи умумӣ, ибтидоии касбӣ ва миёнаи касбӣ» таҳия гардида истода, мўҳлатҳои наздик ба баррасии вазоратҳои зикршуда пешниҳод хоҳад гардид.

- Ҳамзамон, аз ҷониби мутахассисони Пажӯҳишгоҳ бо мақсади беҳтар намудани хизматрасонии тиббӣ ба аҳолии ниёзманд «Дастури методӣ оид ба нигоҳубин ва расонидани ёрии тиббӣ ба кўдакони дорой роғи модарзодии лаби боло ва ком» таҳия гардида, бо фармоиши Вазорати тандурустӣ ва ҳифзи иҷтимоии аҳолии Ҷумҳурии Тоҷикистон аз 24 июни соли 2014, №432 тасдиқ карда шуд. Бо фармоиши мазкур ин Дастур барои амалисозӣ ба роҳбарони муассисаҳои таълимии тиббии кишвар ва муассисаҳои шифоию пешгирии ҷумҳуриявӣ, вилоятӣ, шаҳриву ноҳиявӣ пешниҳод карда шуд.

Боварӣ дорам, ки дар натиҷаи ҷаласаи имрӯза ва қабули қарори алоқаманди ҳайати мушовараи Вазорати тандурустӣ ва ҳифзи иҷтимоии аҳоли вазъи хизматрасонии стоматологӣ ба аҳолии мамлакат, заминаи меъёрии ҳуқуқии соҳа ва пойгоҳҳои моддию техникаи муассисаҳои стоматологӣ тадриҷан беҳтар карда мешаванд ва дар раванди таҳияи механизми фаъол намудани чорабиниҳои пешгирикунандаи бемориҳои стоматологӣ саҳми арзанда мегузорад.



Марворид

# ДАСТОВАРДҲО НАЗАРРАСАНД!

**Саидшарифова Элзара - мудири шӯъбаи муолиҷавии ПИК стоматология ва ҶФР**



**-Муҳтарама Элзара Муҳтаровна, соли 2014 дар шӯъбаи муолиҷавӣ тарзи наvero ба роҳ монда буданд, то чӣ андоза муваффақ шудед?**

-Дар ҳақиқат соҳаи тиб ҳар рӯзу ҳар соат ба пешрафту муваффақиятҳои нав ба нав ноил мегардад. Яке аз ин усулҳо усули нави шинагузорӣ бо истифода аз лентаҳои керамикӣ ва пуркардҳои бо нурсахтшаванда мебошад. Чунин техникаи шинагузории "GlasSpak"-ро духтури шӯъба Саидшарипова Ш. С истифода бурданд, мутаассифона, чун ин тарзи шинагузорӣ хароҷоти нисбатан зиёдтар дорад ва дар шароити имрӯза ин хароҷотро пӯшонда наметавонад, дар шӯъбаи мо аз он даст кашиданд. Ин аст, ки духтурони мо бо усули нави аксбардории визиограф кор мекунанд, ки ин ҳам барои табибон ва ҳам барои беморон хеле хуб аст, дар баробари ин вақти зиёдро намегирад. Ногуфта намонад, ки кормандони мо Хайруллоев М, Алиев А, Исоева Б, Юсупов Х, Ҳақназаров Ш.

Фаъолияти хуби касбӣ нишон дода, барои хизматрасонии хуб ба мизочон кӯшиши зиёде ба харҷ медиҳанд. Хизматрасонӣ ҳам мол аст ва чуноне ки мегӯянд, моли хуб он вақт харидор меёбад, ки сифати хуб дошта бошад, ҳар қадар мо хизматрасонии хубтар ба мизочон расонда тавонем, ҳамон қадар бештар ба мо муроҷиат хоҳанд кард. Нисбати фаъолияти хуби кормандони шӯъба мисолҳои зиёд овардан мумкин аст, масалан Хайруллоев М дар самти реставратсияи дандонҳо ва эндодонтия таҷрибаи хеле бой дорад, ки дигарон метавонанд ин таҷрибаро истифода баранд.

**-Хуб, "герметизирующий эмал ликвид"-чи гуна амали тиббӣ аст ?**

-Герметизирующий эмал ликвид-барои пешгирии баланд шудани ҳиссиёти дандонҳо ба монанди ташхиси нуқсонҳои секунҷа, карахт шудани бофтаи саҳти дандонҳо, баландшави ҳиссиётнокии эмал пас аз сафедкунии дандонҳо гузаронида мешавад.

**- Айни замон дар шӯъба чанд нафар фаъолият доранд?**

- Дар шӯъбаи муолиҷавӣ 16 нафар та-

биб-стоматолог, 5 нафар ҳамшираи тиббӣ ва 5 нафар ходими хурди тиббӣ фаъолият доранд. Дар соли 2014 6 нафар духтури шӯъба дар курсҳои такмили ихтисос фаъолона ширкат намуда, ҳуҷҷатҳои худро барои гирифтани дараҷаи тахассусӣ пешниҳод намудаанд. Ҳамзамон духтурони шӯъба барои он ки аз таҷрибаи эшон дигарон низ баҳравар шаванд, соли 2014 таҳти муаллифии панҷ нафар ба маҷмуъаи дастаҷамъӣ, ки бахшида ба Конфронси ҷумҳуриявӣ, ки 1 августи соли 2014 дар Хучанд интишор гардида буд, пешниҳод намуданд.

**- Боз қадом намуди бемориҳо дар шӯъба таболат меёбанд?**

- Аз моҳи декабри соли 2014 дар шӯъбаи муолиҷаи бемориҳои пародонтологӣ ва таболати бемориҳои пардаи луобии даҳон бо усули нав ба роҳ монда шуд. Ҳангоми таболати бемориҳои пародонтологӣ тадқиқоти умумӣ ва тадқиқоти ҷузъӣ пас аз таҳлили лабораторӣ гузаронида мешавад. Таҳлили умумии хун, ахлот, пешоб ва таҳлили биохимиявии хун низ гузаронида мешавад. Чунин беморонро баъд аз нишондоҳои усули тадқиқи иловагӣ ба назди мутахассисон раван карда, онҳоро ба қайди диспансерӣ мегиранд.

**- Албатта натиҷаҳои соли 2015 ҳоло ҷамъбаст нашудаанд, аз ин хотир мехостем бифаҳмем, ки дар соли 2014 ба чӣ қадар бемор хизмат расонда шудааст?**

- Рақамҳои гувоҳи онанд, ки дар соли 2014 фаъолияти шӯъба хуб буд. Дар ин сол 5880 нафар ба мо муроҷиат намудаанд, ки маблағи 297106.00 ташкил медиҳад. Умуман, мо ба ин қонеъ нестем ва барои хубтар ба роҳ мондани хизматрасонӣ ният дорем, ки имсол бо тарзи нави муайянкунии ғафсии устухон (Денситометрия) фаъолият намоем. Ҳамчунин ният дорем, ки бештар семинарҳои ташкил намуда, аз таҷрибаи дигарон баҳравар шавем ва таҷрибаи худро омӯзонем.

**Сӯҳбатгори: Ориёнфар**



## САФАРИ ЭРОН БО НАТИҶА ВА БОСАМАР АНҶОМ ЁФТ

Бо дастгирии бевоситаи Вазорати Тандурустӣ ва ҳифзи иҷтимоии аҳолии Тоҷикистон барои баланд бардоштани тахассуси корӣ ва пайдо намудани малака шаш нафар мутахассисони соҳаи стоматологияи кишвар санаи 4-уми феврал то 12-ум аз донишқада ва марказҳои илмиву таъботии Ҷумҳурии Ислондидан карданд. Табодули таҷриба, гуфтушуниди илмӣ, таъвофуқи шартномаҳои ҳамкорӣ натиҷаи ин сафар арзёбӣ мешавад. Ёдовар мешавем, ки ҳамингуна сафари корӣ бо иштироки се нафар мутахассиси соҳа моҳе қабл низ роҳандозӣ шуда буд.

Дар сӯҳбати кӯтоҳе, ки бо Маҳмадулло Қосимов директори Пажӯҳишгоҳи стоматология ва ҷарроҳии ҷоғу рӯй доштем, мавсуф қайд намуд, ки ҳадафи ин сафарҳои омӯхтану баҳра бардоштан аз навгониҳои илму техника ва табодули назару баҳрабардорӣ аз дастовардҳои ҳамдигар мебошад. «Мо аз бисёр дармонгоҳҳои дандонпизишкии ин кишвари дӯсту ҳамҷавор дидан кардем, омӯзиш гирифтём, дар конференсия семинарҳои иштирок ва суханронӣ намудём. Дар мавзӯҳои гуногуни соҳаи стоматология ва ҷарроҳии ҷоғу рӯй табодули назар ва гуфташунди мутақобилан судманд доштем. Аз таҷриба ва пешрафту рушди соҳа дар Эрон хабардор ва шинос шудём ва акнун вазифаи худ медонем, ки ҳамин таҷриба ва омӯхтаҳои худро ба дигарон бирасонем. Мо омода ҳастём бо тамоми мутахассисони соҳа вохӯриҳои ташкил намуда, онҳоро худ омӯхтем аз худ кардем ва инак аз он босамар истифода мебарем, ба дигарон низ омӯзонем ёд диҳем. Эрон воқеан кишвари пешрафта ва дорои мутахассисони баланддараҷа дар соҳаи тиб мебошад ва ин нуктаро ҳатто намоёндагони кишварҳои аврупоӣ низ зикр мекунанд ва қоил меоянд!» Мо омодаем дар бинои худи Пажӯҳишгоҳи курсҳои махсуси баланд бардоштани тахассус ва тарзу усули боло бурдани сатҳи сифати хидматрасонири омӯзиш диҳем-хулоса намуд ҳамсӯҳбатамон.

Омода кард: Ҷикматуллоҳ

## ШУЪБАИ НАВ КУШОДА ШУД!

Бо дастгирии Вазорати тандурустӣ ва ҳифзи иҷтимоии ҳолии ҷумҳурии Тоҷикистон дар ошӯнаи якуми бинои ПИК стоматология ва ҶҶР утоқи озмоишӣ ташкил карда шуд. Дар утоқ як нафар духтуртаҳлилгар фаъолият бурда, тестҳои фаврӣ оид ба муайян намудани вируси Гепатити С ва вируси ВНМО ро мегузаронад. Фаъолияти ин утоқ барои баргараф намудани даъвоҳои гирифтӣ шудан ба бемориҳои сироятӣ ҳангоми муолиҷаи дандонро комилан баргараф намуда, баҳри пешгирии ин гуна бемориҳои заминаҳои муфид ва босамар мегузаронад.



Мавриди зикр аст аз вақти ташкил шудани озмоишгоҳ то охири моҳи майи соли ҷорӣ 613 нафар озмоиши саривақтӣ ва фавриро дар ин утоқ амалӣ намуданд.



# НИКОҲИ ХЕШУ ТАБОРӢ,

яке аз омилҳои нуқсонҳои модарзодии лабу ком

Мирзоев - мудири шӯъбаи муолиҷавии ПИК стоматология ва ЧҶР



Чӣ тавре, ки ба ҳамагон маълум аст, ҳар оила то тавлиди тифл дар ҳолати ҳаяҷон қарор доранд, зеро эҳсоси шодмонии интизори тифл дар ҳар хонадон метавонад, дар як лаҳза бо тавлиди тифли нуқсондор ба ғамгинӣ ва ноқомиҳо оварда расонад. Дар байни нуқсонҳои модарзодии кӯдакони навтавлидшуда, ки боиси ноқомиҳои оилаҳо, хусусан оилаҳои нав мегардад, ин ноқисии роғи модарзодии лаби боло ва ком мебошад. Чунин норақоии ҳангоми тавлиди кӯдак дар оила аксаран оилаҳои ҷавон наменданд, ки боиси ҳиҷолатмандии падару модарон ва хешу таборон мегардад ва то ҷоере мерасад, ки оилаҳо аз ҳам ҷудо мегарданд.

Агар мо рӯй ба натиҷаҳои омории соҳаи пешинаи тандурустии кишварамон назар андозем, мебинем, ки ин гуна нуқсонҳои модарзодӣ солҳои қаблӣ кам ба назар мерасиданд. Аз ин рӯ, вақте ки чунин ҳолат ба вуқӯъ мепайвандад, аз ҷониби падару модарон суолҳои зиёде нисбати сабабҳои пайдоиши ин нуқсонҳо ба вуҷуд меоянд:

- **Қадам омилҳо сабаб гардиданд, то чунин нуқсон падида омад?**
- **Оё кӯдаки мо солим аст?**
- **Чӣ гуна ба ин гуна кӯдакони ҷӯр расонидан ло-**

## зим аст ва ғайраҳо.

Бинобар ин гуфтан ҷои аст, ки омилҳо ва ё сабабҳои пайдоиши нуқсонҳои модарзодӣ зиданд, ҳангоми пурсиши волидайн, ки дар оилаи онҳо чунин тифл ба дунё омадааст маълум мегардад, дар давраҳои се моҳи аввали ҳомиладорӣ модар ба ягон бемориҳои сироятӣ ё вирусологӣ (Грипп -зукком) гирифта шудааст ва табобати саривақтии мутахассисонро нагузаронида ба худмуолиҷа машғул мешаванд ё ин ки ҳангоми кори хона осеб мегиранд, ё осеби психологӣ гирифтаанд



ва ё ин ки дар байни онҳо никоҳи хешу таборӣ вуҷуд дорад.

Ногуфта намонад, ки аз байни ин омилҳои дар боло зикршуда дар Ҷумҳурии мо никоҳи хешу таборӣ дар ҷои намоён мебошад. Аз рӯи таърихи беморӣ ҳангоми пурсиши модарон ва ё волидайн маълум мегардад, ки никоҳи хешу табории бисёр ҳам зич ба монанди духтари хола ва ё писари хола бисёр дар назар мерасад. Бинобар ин дар байни хешу таборӣ ноҳангомиҳо ба миён меояд ва

сабабҳои вайроншавии оилаҳои ҷавон ва хешу таборон мегардад.

Чӣ хеле, ки ба ҳамаи мо маълум аст, ҷаноби Олӣ, мӯҳтарам Эмомалӣ Раҳмон дар ҳар як барномаи хушбахона, аз он ҷумла дар пайёми соли ҷорӣ нисбати ин масъала возеҳу равшан гуфта гузаштанд ва падару модаронро водор сохтанд, ки пеш аз он, ки ҷавонон бо ҳам издивоҷ кунанд, бояд ки аз назорати мутахассисони даркорӣ гузаранд, то ин ки зиндагии ояндаи хушбахона зери маломату ҳиҷолат намонанд.

**Мо мутахассисони соҳаи тиб, аз он ҷумла соҳаи ҷарроҳии ҷоғу рӯй, низ ба гуфтаҳои ҷаноби Олӣ, мӯҳтарам Эмомалӣ Раҳмон ҳамроҳ шуда ба падару модарон ва ҷавонон таъкид менамоем, ки пеш аз хонадоршавӣ (бигузор хешу табор бошанд ҳам) бояд ҳатман аз муоина ва машварати мутахассисони даркорӣ гузаранд ва бо ин восита як қадар бошад ҳам дар ҷомеаи имрӯзаи мо пеши роҳи вайроншавии оилаҳои ҷавон ва тавлиди тифлони нуқсондорро гирифта шавад.**

«Марворид»





**Я**ке аз бемориҳое, ки баъд аз кариес зиёд ба назар мерасад, ин бемории пародонт мебошад. Аз рӯи нишонҳои Ташкилоти Умумиҷаҳонии Тандурустӣ 80% аҳолии кураи замин ба ин беморӣ гирифтаганд.

Солҳои охир дар табобати ин беморӣ маводҳои дорувории зиддимикробиро бомуваффақият истифода мебаранд, аз он ҷумла антибиотикҳо.

Дар вақти истифодаи дурусти ин маводи доруворӣ онҳо зуд илтиҳоби милкҳои дандонро мегиранд, лекин бояд



гуфт, ки истифодаи антибиотикҳо камбудихои зиёд низ доранд: иммунитетро паст мекунад, ба дисбактериоз ва аллергияи организм оварда мерасонад, ҳассоснокии микрофлораҳои патогениро ва муқовиматро паст мекунад, ба вайроншавии ҳозима, микроби осенози ковокии даҳон оварда мерасонад, инчунин ба вайроншавии реакцияҳои мубодила ва аз навбарқароркунии оксидкунандаи ковокии даҳон мусоидат мекунад.

#### **Табобати пародонт се марҳаларо дар бар мегирад:**

**1. Этиопатогенӣ, яъне бартараф кардани микрофлораи патогенӣ (тоза кардани сангҳо ва лоя ё инки губорпардаи дандонҳо, бартараф кардани сабабҳои захмдоркунандаи милкҳо ва пардаи луобии ковокии даҳон, маводҳои антисептикӣ-хлоргексидин, йодиол; антибиотик).**

**2. Зидди илтиҳобӣ (маводҳои зидди илтиҳобӣ-бутадион, антикоагулянтҳо-гепарин, гормонҳо- глюкокортикоидон, преднизолон, ферментҳо - трипсин, химотрипсин).**

**3. Барқарорсозии бофтаҳои пародонт (витамино-С, А, Е, стимуляторҳо-алоэ, стекловидноетело, микроэлементҳо-фтор, калсий, синк, намуҳоҳои физиотерапияи махсуси стоматологӣ).**

Ба табобати маводҳои доруворӣ фитотерапияро низ илова мекунем.

Ҳангоми чузъӣ истифода бурдани доруҳои зидди илтиҳобӣ дар намуди элексириҳо, маҳлули растаниҳо ва марҳам таъсири кӯтоҳмуддат доранд ва бо оби даҳон шуста мешаванд.

Солҳои охир дар фитотерапия истифодаи технологияи ҳозиразамон муш қилиҳои дар боло зикршударо ҳал кардаанд. Яке аз ин хел маводи доруворӣ пластинаи ЦМ-1 мебошад, ки дар мамлақати мо дар амалия бо муваффақият мутахассисони Пажӯҳишгоҳи илмию клиникӣи стоматология ва ҷарроҳии ҷоғу рӯй ҷорӣ кардаанд.



Афзалияти мавод дар он аст, ки комилан безарар аст, чунки 100% аз растаниҳо

Бо роҳи коркарди махсус ба даст меояд. Дарозии таъсири хуби зидди микробӣ ва илтиҳобӣ мебошад. Дар фарқият аз дигар препаратҳое, ки чузъӣ онҳоро истифода мебаранд, он таъсири дарозмуддат дорад, дар истифода қулай ва эстетикист. Истифодаи дуруст ва дар вақташ таҳти назорати духтур дар муддати 5-7 рӯз протсессии газакро барҳам медиҳад. Маълумоти муфассалро аз табибони Пажӯҳишгоҳи илмию клиникӣи стоматология ва ҷарроҳии ҷоғу рӯй гирифтаганд.



**Шомуродова Б.С.-  
табиб-стоматолог**

**80% аҳолии кураи замин ба кадом беморӣ гирифтаганд?**



## Марворид

**Додарҷон Хушвахтов** дандонпизишк ва табиб стоматолог, муовини сардухтури Дармонгоҳи стоматологӣ; №2-и шаҳри Душанбе, воқеъан инсони шарифу аҷибест. Ёро метавон бе ҳеҷ муболиға ошиқӣ касбаш номид. Воқеан агар ҳама мисли Додарҷон Хушвахтов касби худро дӯст медоштанд, шояд зиндагӣ маҷрои дигаре мегирифт. Ин марди наҷиб ҳанӯз аз овони ҷавони орзӯи табиби дандон шу-данро дар дил мепарварид. Худи ӯ мегӯяд, ки дар зодгоҳ ва деҳоти атроф ҳанӯз дар овони мактабхониам мушоҳида мекарда, ки мардум аз камчини табибон ва бахусус табибони бемориҳои ковокии даҳон саҳт азият мекашиданд.

Маҳз мушоҳидаи ин вазъи сангини мардум Додарҷонро пас аз хатми мактаби миёна дар соли 1979 ба омӯзишгоҳи тиббии пойтахт овард ва ӯ донишҷӯи ин омӯзишгоҳ гардид. Акаи Додарҷон омӯзишгоҳи тиббиро бо муваффақият ба поён расонид ва ҳуҷҷатҳои худро барои идомаи таҳсил дар ҷоддаи пизишкӣ ба Донишқадаи тиббии Тоҷикистон месупорад. Он замон Донишқадаи тиббии Тоҷикистон, яке аз беҳтарин макотибии олии тиббӣ дар миқёси Иттиҳоди Шӯравӣ ба шумор мерафт. Таҳсил дар ин даргоҳи илм ҳам ифтихор буд ва ҳам масъулияти дониши фаровонеро тақозо мекард. Аммо акаи Додарҷон тасмини худро ҳанӯз аз деҳаашон гирифта буд ва ҳеҷ тардиде надошт. Ӯ соли 1985 донишҷӯи Донишқадаи тиббӣ гардид. Худи акаи Додарҷон рӯзи мандаташро (рӯзе ки рӯихати донишҷӯёнро эълон мекунанд) бо лабханд ёдовар мешавад: Шуморо бо се баҳои 5 - у як

# Ӯ ОШИҚИ КАСБИ ХУД АСТ



баҳои 4 ба гурӯҳи донишҷӯёни факултаи муолиҷавӣ шомил кардем, табрик, - гуфт сардори ҳайати ҳакамон.

Он замон таҳсил дар факултаи муолиҷавӣ аз ҳама ифтихоровар буд. Ба ин факулта донишҷӯёни беҳтарин шомил мегардиданд. Аммо ғайри чашмдошти ҳама Додарҷон иброн намуд, ки меҳодад духтури дандон шавад. Аз ин суханони ман- мегӯяд Додарҷон, ҳамаи ҳайъати ҳакамон дар ҳайрат монданд. Раиси ҳакамон ба ман гуфт: Як фикр кун писарам мабодо пушаймон нашавӣ, ки дер шавад. Аммо Додарҷон дар сар фикри пушаймони надошт. Ӯ, ки ба ин касб ба таъбире ошиқ шуда буд ва аз солҳои мактабхониаш онро интихоб намуда буд, акнун ба мақсадаш расид. Додарҷон Хушвахтов дар хониши худ шавку завқи беандоза дошт ва бо тамоми вучудаш рағбаташро ба касби интихобнамудааш нишон меод. Ин шавқ ва рағбати донишҷӯ аз назари устодон пинҳон намонад ва ӯро аз курси дуҷоми донишҷӯӣ дар шӯъбаи ревмотологии беморхонаи № 3- и Қарияи Боло ба сифати фелдшер ба кор гирифт-

танд. Ва қаҳрамони мо муддати 6 соли донишҷӯӣ дар баробари хониши аъло ба қор низ машғул буд ва дар ин шӯъба аз табибони варзида қору таҷриба омӯхт. Акаи Додарҷон сол ба сол дарк менамуд, ки муолиҷаи бемориҳои ковокии даҳон қори саҳлу осоне нест ва печидагиҳои зиёде дорад. Яке аз омилҳои муваффақияти ин духтури варзида, шогирдӣ дар назди Қаюм Қодиров гардид. Қаюм Қодиров яке аз беҳтарин дандонпизишкони Ҷумҳурӣ ба шумор мерафт. Додарҷон барои ӯ шогирди боварфое гардид ва то охир ба устодаш содиқ монд. Танҳо марги устодаш равобити онҳоро қатъ кард. Устодаш низ ки дар шогирдаш истеъдодҳои нуҳуфтаеро касб карда буд ва аз ишқаш ба ин касб низ пай бурда буд, тамоми донишу малакаи худро ба Додарҷон интиқол дод. Ӯ пайдоиш ва тарзи табобати ин ё он бемории дандонро дар амал нишон дода, таъкид менамуд, ки шогирдаш ба рафти табобат диққат диҳад ва ҳарчӣ нафаҳмад пурсад. Дар тӯли 17 сол ин марди донишманд ба Додарҷон дарси маҳорату касбият омӯхт. Реҳлати устодаш барои Додарҷон зарбаи сахте буд. Қори илмиаш низ, ки 6-7 сол зери роҳбарии устодаш дар навиштани заҳмат мекашид, баъди даргузашти устодаш нотамом монд. Аммо Додарҷон, ки нозуқиҳои ин касбро ба хуби омӯхта буд рӯҳафтада нашуд ва қарор дод ба ҳар васила қори илмиашро ба анҷом расонад. Ба ҳамин мақсад бо роҳбарии Муҳаммадҷон Шокиров мудири кафедраи фӯку чеҳра ва стоматологияи кӯдаконаи Муассисаи давлатии таълимии «Донишқадаи баъдидипломии кормандони соҳаи тандурустӣ» бо мавзӯи «Бартараф кардани ковоқиҳои пайдошуда дар



чоғу рӯй» ба кори илмиаш идома дод. Баъди заҳамоти зиёд ба Додарҷон Хушвахтов муяссар шуд рисолаи номзадиашро дар шаҳри Томски Федератсияи Руссия соли 2007 тасдиқ намуда, билохира соли 2012 дар шаҳри Самара онро бо мувафақият ҳимоя кунад. Доктор Додарҷон Хушвахтов соли 2005 дар ҷумҳурӣ аввалин шуда барои бартараф намудани ковокиҳои бофтаҳои устухонӣ - ковокиҳо дар чоғи одам, аз никели титан - хокаи ғурушмонанд истифода намуд. Соли 2008 барои ин амалиёт гувоҳнома низ гирифт. Беморие, ки аз ин усули Додарҷон дар бартарафнамудани он истифода мебаранд, дар устухонҳои чоғ носур (яраи фассадор) пайдо шуда устухонро меҳӯрад. Барои пур кардани ковоки ғурушаю пластикаи аз он сохташударо истифода мекунад. Омосҳо низ барои чоғ зарари ҷиддӣ доранд. Ҳатто омосҳои хушсифат низ чоғро меҳӯранд. Дар базе ҳолатҳо ними чоғ нест мешавад. Ва барои бартараф кардани ин гуна бемориҳо аз усули акаи Додарҷон истифода мебаранд. Аммо вақте бемор мубталои омоси бадсифат мегардад, кори табобат каме душвор мегардад. Дар омоси бадсифат ними чоғи беморро гирифта партофтан лозим меояд. Мо дар ин сурат аз никели титан чоғ сохта, ба манаҳи беморон мечаспонем. Баъд аз ин амалиёт беморон даҳонашонро кушодаю пӯшида метавонанд ва бемалол хӯрок меҳӯранд.

Ногуфта намонад, ки усули пешниҳоднамудаи Додарҷон Хушвахтов на танҳо дар Тоҷикистон, балки берун аз он низ истифода мегардад. Барои мисол дар шӯъбаи ҷароҳии чоғу рӯйи шаҳри Самара, ки дандонпизишкони тоҷик бо онҳо ҳамкори доранд дар давоми 8 моҳ 11 беморро бо усули пешниҳоднамудаи пизишки тоҷик, бо мувафақият ҷарроҳӣ гардиданд. Дар ҳуди кишвар бошад, имрӯз ин усул дар Муассисаи давлатии таълимии «Донишкадаи баъдидипломии кормандо-

ни соҳаи тандурустӣ « ба табибон омӯзонида мешавад.

Додарҷон Хушвахтов дар Дармонгоҳи стоматологии №2 пойтахт аз ҳурмату эҳтиром вежае бархурдор аст. Дар муддати фаъолияти кории худ Додарҷон Хушвахтов шогирдони зиёдеро тарбия намудааст, ки онҳо бо ифтихор ўро устод мегӯянд. Аз инҳо Зарина Мелиева, Давлати Давлатшо, Зафар Сафаров, Шариф Ёров, Саида Ғаниева ва Хайрулло Раҷабов дар канори устодашон ба табобати беморон машғуланд. Писараш Дилшод низ касби падарино интихоб намуд ва пас аз хатми донишгоҳ, имрӯз шогирди падар аст. Қайд кардан ба маврид аст, ки шогирони Додарҷон Хушвахтов 10 - 15 сол собиқаи корӣ дошта, ҳамаашон духтурони дараҷаи олианд.

Додарҷон Хушвахтов баробари табобати беморону корҳои маъмурии дармонгоҳ, инчунин ба фаъолияти илмӣ низ машғул аст. То имрӯз 40 мақолаи илмиаш дар маҷаллаҳои илми Федератсияи Русия ва Олмон ба нашр расидаанд. Аз ҷумла соли 2014 7 мақолааш дар Русия ва 6- тои дигар дар ҷумҳуриамон ба чоп расидаанд. Додарҷон Хушвахтов собиқаи хуби таълимӣ низ дорад. Ҷ солҳои зиёд ба донишҷӯёни Донишгоҳи давлатии тиббии Тоҷикистон дарс гуфта, ҳоло бошад дар Муассисаи давлатии таълимии «Донишкадаи баъдидипломии кормандони соҳаи тибб» ба ҳайси устод фаолият дорад.

Табобати беморон дар Дармонгоҳи стоматологии №2 ва ҳамчунин дар муассисаҳои дигари дандонпизишкӣ, тибқи нархномаи Вазорати тандурустӣ ва ҳифзи иҷтимоии аҳо-

лии ҷумҳурӣ ба роҳ монда шудааст. Аммо табибон мегӯянд, ки ашхохи зиёди камбизоат ба дармонгоҳ мууроҷиат менамоянд, аммо на ҳамаашон имкони тибқи нархнома пардохт намудани музди хизматрасониро доранд. Додарҷон Хушвахтов, ки худ марди дилсӯзест дар ин



бобат чунин мегӯяд - ҳамаи мо инсонем ва дар ин гуна ҳолатҳо вазъияти бемори қорафтодаро бояд фаҳмем. Гузашт кардан ба беморон дар ин гуна мавридҳо кори савобест. Чун кори хайру савоб рисолати ҳар инсон ва пеш аз ҳама кори табибон аст. Мо табибон қасами Ҳипократ хӯрадем, ки беморро новобаста аз қадом мақому мансаб доштани, бо чеҳраи хушу забони ширин пазируфта, табобат намоем. Додарҷон Хушвахтов ҳоло нияти идомаи кори илмиашро дорад ва дар тараддуди навиштани рисолаи докторист. Ба гуфти ин пизишкӣ ҳозиқ дар соҳаи стоматология мавзӯи кори илмӣ зиёд аст. Ин соҳа ҳанӯз мавзӯҳои дағнозадаи зиёде дорад. Инчунин, мегӯяд Додарҷон, ният дорам чанд шогирдро барои навиштани рисолаи илмӣ ташвиқ намоям. Воқеан дар роҳи рушди илм заҳмат кашидан кори басо арзишмандест. Бахусус дар ҷодаи тибб, ки рисолаташ ба мардум саломати бахшидан аст. Мо низ ба Додарҷон Хушвахтов дар ин ҷодаи пурмасъулият комёбиҳо хоҳонем.

Меҳрубони  
САЛИМШО



Марворид

# ЧАРО

## дандонҳо баъди ҳомиладорӣ ва шир додани кӯдак вайрон мешаванд?

Бисёриҳо мушкилоти дандонҳоро дар занони ҳомила, истеъмоли ками калтсий медонанд, аммо сабаби ин мушкилот на танҳо норасоии калтсий мебошад. Чун бисёре аз занон ҳангоми ҳомиладорӣ ба вояи хурокии худ (ратсион) диққати чиддӣ медиҳанд ва кӯшиш мекунанд аз витаминҳо ва минералҳо васеъ истифода бибаранд, аммо бо вучуди ин ба мушкилоти кариес дучор мегарданд. Сабабгори асосии ин, бактерияҳое мебошанд, ки дар дохили даҳон мавҷуданд. Маҳз ин бактерияҳо ба вайроншавии эмали дандонҳо мусоидат мекунанд ва аз ҳама бештар ҳангоми заифгаштани нерӯҳои муҳофизатии организм, афзоиш меёбанд. Ва дар ҳомилагӣ организм аз ҳама бештар заиф мегардад.

### ИРСИЯТ – САБАБИ ДИГАРИ БЕМОРИИ ДАНДОНҲО

Баъзе вақт одамон дарди ояндаи дандонҳояшонро фарз карда, дар бораи азоби дандондарди волидон ё бобову бибиҳояшон ёдоварӣ мекунанд. Дар асл ин, ки чаро дандонҳои одамони ҷавон вайрон мешаванд, муносибати бевосита на ба генетика, балки ба масъулияти модарон, ки давраи ҳомиладориро аз сар мегузаронанд, дорад.

Чун саломатии кӯдаки оянда аз ин ки модар ҳангоми ҳомиладорӣ чӣ меҳӯрад

ва то чӣ андоза қоидаҳои гигиенаро риоят мекунанд, саҳт вобастагӣ дорад.

Ба занони ҳомила зарур аст, ки дар хӯрокашон миқдори зарурии маҳсулоти дар таркибашон калтсий, витамини Д3, минералҳо ва намакҳои фоидаовар дошта-ро истифода намоянд. Агар организм ҳангоми ҳомиладорӣ, норасоии ягон аносирро таҷриба кунад, на танҳо дар намуди дандонҳои дардманд, балки ба кулли организми кӯдаки оянда таъсиргузор хоҳад буд.

### ТАБОБАТИ ДАНДОН ДАР ДАВРАИ ҲОМИЛАДОРӢ

Дар айёми ҳомиладорӣ модарон ба намудҳои гуногуни бемориҳои стоматологӣ дучор омаданашон мумкин аст. Агар бемориҳои стоматологӣ саривақт пешгирӣ ва табобат карда шаванд, ду масъалаи муҳим ҳалли худро меёбанд; худи модарон аз ҷиҳати стоматологӣ бардаму солим хоҳанд буд, онҳоро ҳиҷ хавфу хатаре таҳдид нахоҳад кард. Дуввум дар оянда тифли батнашон дандонҳои солим мебарорад.

Таҷрибаҳо ва омор нишон медиҳанд, ки ташрифи модарони ҳомила ба духтурони стоматолог назар ба давраҳои пеш бештар шуда аст. Аз як тараф ин амр боиси хушҳолӣ бошад. Аз тарафи дигар нигаронкунанда низ мебошад, зеро табобат дар ин давраи зиндагӣ метавонад ба модар ва тифли батни

ӯ таъсири манфӣ расонад.

Бояд ёдрас кунем, ки имрӯзҳо қариб 97 дарсади занони ҳомилаи ҷумҳурӣ ба ёриву мадади стоматологҳо ниёз доранд. Аз ҷумла ба ёри муолиҷаи стоматологӣ 80 дарсад, ба ёри ҷарроҳии стоматологӣ 45 дарсад. Ин рақамҳо нишондиҳандаи сатҳи маърифати занони мо мебошанд.

Роҳи ҳалли босамари ин кор ба роҳ мондани ҳамкориҳои зичи генетологҳо, табибони оилавӣ ва стома-



тологҳо мебошад. Модарон бояд то ҳомиладоршавӣ дандонҳоро пурра табобат кунанд, то ба тифли батнашон осебе нарасад. Инкишофи бо низоми тифли батн аз истеъмоли хуроқҳои боғизои модар вобастагӣ дорад. Қисми зиёди калтсий, ки ба вучуди модар ворид мегардад онро ҷанини инкишофёбанда ҷаббида мегирад. Ин ҳолат дар давраи 6-7 ҳафта будани ҳомилагӣ рух дода, ба давраи пайдоиши устухонҳои дандон, табодули моддаҳои маъданӣ дар дандонҳои ширӣ, пайдоиш ва инкишофи дигар устухонҳои бадани тифл

вобаста мебошад. Дар ин айём модарон нозуку пурэх-сос шуда, андаке гармӣ ва ё сарди ро дар данҳонҳо зуд эҳсос мекунамд.

Модарон дар давраи ҳомиладорӣ ба гигиенаи шахсӣ, пешгирии ҳар гуна бемориҳо, аз ҷумла дарди дандонҳо эътибори ҷиддӣ диҳанд, то ки ин давра осону бедард сипарӣ шавад.

Бояд ба тозагии дандон аҳамият диҳанд, истифода аз ҷутқаҳои мулоим ва дар як рӯз ду маротиба шустанӣ дандонҳо, истифодаи хамираҳои табобатӣ барои мустаҳкам намудани сирри дандонҳо, масҳ кардани милки дандонҳо барои беҳтар шудани гардиши хунро фаромӯш насозанд!

Истеъмоли хӯрокҳои серғизо, ки дар таркибашон калтсий ва фтор доранд, барои дар инкишофи ҷоғу рӯй ва дандонҳои тифли оянда шароити хуб фароҳам меоранд. Инчунин истеъмоли маводҳои ширӣ низ аз аҳамият холӣ нест.

Дар давраи ҳомиладорӣ на камтар аз 4 маротиба бояд аз муоинаи табиби стоматолог гузаранд, зеро дар натиҷаи сусту нотавон шудани ҷисм пайдоиши бемориҳои стоматологӣ аз эҳтимол дур нест, ба монанди:

1. Газаки милки дандон. (гингивит)

2. Обшавӣ, нобудшавии дандонҳои ҷоғи боло (парадонтоз)

3. Римоварӣ, маддаҳосилкунии дандонҳо.

Хотирассон мекунем ки ҳангоми ҳомиладорӣ аз ренген гузаштан ва дурудароз табобат намудани дандонҳо қомилан манъ аст! Аз ҳама беҳтараш он аст, ки модарон пеш аз ҳомиладоршавӣ дандонҳояшонро табобат кунанд ва худро ба таваллуд намудан тайёр намоянд.



## Кӯдакону наврасонро эътиёт бояд намуд!

Яке аз роҳҳои самарабахши ҷамъовари иттилооти зарурӣ ва ҳамзамон пешгирии намудани бемориҳои стоматологӣ, ин анҷом додани тадбирҳои беҳдошти (санатсияи) ковокии даҳон дар байни кӯдакон ва наврасон мебошад. Маъмултарин бемориҳои дандон кариес мебошад, ки музмин ва аз ҷиҳати паҳн шави ҷои аввалро мегирад. Кариес аз бронхит 6-7 маротиба бештар дучор меояд, ки сари вақт муолиҷа накардани он сабаби сар задани оризаҳои он (пулпит) дар натиҷаи риоя накардани беҳдошти ковокии даҳон ва пайдоиши бемориҳои бофтаҳои атрофии дандон сабаб шуда метавонад. Сабаби дигар риоя накардани гигиенаи ковокии даҳон, ҷамъшавии чирк ва истеъмоли хӯрокҳои хунук мебошад,

ки дар натиҷа милкҳо хуншор ва дардманд гардида, бемории стоматит пайдо мешавад. Бо ин мақсад, феълан дар Пажӯҳишгоҳ дар асоси дастури мӯхтарам Вазир лоиҳаи фармоиши муштараки Вазорати тандурустӣ ва ҳифзи иҷтимоии аҳолӣ ва Вазорати маориф ва илм «Дар бораи тадбирҳои беҳтар намудани пешгирии бемориҳои стоматологӣ дар байни таълимгирандагони муассисаҳои таҳсилоти ибтидоӣ, умумии асосӣ, миёнаи умумӣ, ибтидоии касбӣ ва миёнаи касбӣ» таҳия гардида истода, рӯзҳои наздик ба баррасии вазоратҳои зикршуда пешниҳод хоҳад гардид. Инчунин бояд зикр намуд, ки афзоиши гирифтории кӯдакон ба бемории кариеси дандон, парадонтит ва пулпит нигароникунанда боқӣ мемонад. Сабаби аслии гирифтोरӣ ба ин навъи бемориҳои дандон, пеш аз ҳама огаҳ набудани волидон ва калонсолон аз қоидаҳои оддитарини нигоҳубин ва беҳдошти дандони кӯдакон мебошад! Истеъмоли аз ҳад зиёди шириниву шокаладҳо, ҳафтаҳо истифода набурдани хамираи дандоншӯӣ ва мисвок, ташрифи саривақтӣ наовардан ба дандонпизишк ва маърифати тиббии ноқис доштани волидон набудани механизми чорабинихоӣ пешгирикунандаи бемориҳои стоматологӣ мебошад.





### МАЪЛУМОТИ МУХТАСАР:

Яке аз бемориҳое, ки солҳои охир мардумро, ба ташвиш оварда аст бемориҳои гепатити “А” “В” “С” буда, аслан марбут ба чигари инсон мебошад. Оид ба роҳи пешгирӣ ва табобату оқибатҳои он суҳбате доштем бо мушовири илмии Пажӯҳишгоҳи гастроэнтерология, академики Академияи илмҳои ҷумҳурии Ғиёсиддин Мероҷов, ки фишурдаи онро манзури хонандагони гиромии маҷалла мегардонем.

Феълан анқариб 700 миллион нафар аҳолии замин гирифтори бемории вируси “В” мебошанд. Гарчанде чигари ин ашхос солим бошад ҳам, эшон манбаи сироятии бемориҳои гепатит махсуб ёфта, метавонанд дигаронро мубталои ин беморӣ гардонанд. Дар кишварҳои пешрафта барои пешгирӣ ва паҳннашавии ин беморӣ чораҳои саривақтӣ андешида шудаанд: кулли мардум, пеш аз сафари муҳоҷиратӣ ва ё издивоҷ ҳатман аз ташхиси лабораторӣ мегузаранд.



**АКАДЕМИК МИРОҶОВ:**

## ГЕПАТИТИ «С» НИЗ ТАБОБАТШАВАНДА АСТ

Аммо гирифтори Гепатити “С” имрӯзҳо ним миллионро дар сайёра ташкил медиҳанд! Солҳои охир дар кишвари мо низ теъдоди гирифтори ба ин беморӣ меафзояд. Аз назарсанҷие, ки гузаронида шуд, муайян гардид, ки аз 100 нафар танҳо 13 нафарашон аз ин бемории сироятӣ огаҳ астанду халос.

**-Мӯҳтарам Мироҷов, сарраввал мехостем бидонем, ки сабаби гирифтори ба бемории гепатити “С” ва “Д” чист?**

-Бояд зикр кунем, ки сироятшавии чигар бештар дар намуди бемориҳои гепатити музмини “В”, “Д” ва “С” пайдо мешавад. Ин вирусҳо ба ҷисми инсон тавассути хун ворид мешаванд. Ҳатто дар ҳолати истифодабарии як поқу, дар сартарошхонаҳо имконияту хавфи сироятӣ он вучуд дорад. Инчунин тавассути сӯзандору аз як шахс ба шахси дигар, ё аз модар ҳини таваллуд ба тифл мегузарад. Мутаасифона сатҳи маърифатнокии тиббии мардум хеле паст буда,

ба ин мушкилот эътибори ҷиддӣ намедиханд.

**-Сабаб чист, ки баъзе беморон ин касалии шадиди вирусиро ба осонӣ мегузаронанд ва гурӯҳи дигар онро ниҳоят вазнин гузаронида, ба сироз ё саратони чигар гирифтормешаванд?**

-Дуруст қайд кардед. Дар ин масъала мо корҳои илмии зиёдеро ба анҷом расонидем, ки аз ҷониби марказҳои илмии хориҷа низ баҳои баланд гирифтанд. Имрӯз мо зиёда аз 7 намуди вирусҳоро ҷудо карда метавонем, ки ба чигар таъсири бад мерасонанд: аз ҷумла вирусҳои “А”, “В”, “Д”, “С”, “Е” ва ғайра.

Гепатити вируси “А” шадид ҷараён ёфта, беморон

ба зудӣ шифо меёбанд ва дар чигар ягон осебе боқӣ наместонанд. Се намуди баъдӣ бошад, одатан бо оризаҳои зиёд ҷараён ёфта, сабабгори пайдоиши сироз ва саратони чигар мегарданд.

**-Баъзеҳо андеша доранд, ки гепатити “С” табобатнашаванда мебошад.**

-Чун гирифтори ин вирус саривақт ба духтурон муроҷиат кунед, табобати он мушкилиёе надорад! Дар давраи аввал, миқдори вирус дар хун ва намуди он аниқ карда мешавад, зеро ин вирус 6 намуд дорад. Дар Тоҷикистон навъҳои “1-а, 1-в ва 3-а” зиёд аст, ки навъҳои вазнини ин вирус мебошанд. Агар табобати гепатити “С 3-а” 6



моҳ давом ёбад, муолиҷаи гепатити "С" -1а ва 1-в" якуним сол тӯл мекашад! Яъне танҳо бо гузашти ин муддат ин вирусро мешавад аз бадани инсон пок кард. Барои табототи ҳамаи намунади гепатитҳо доруҳои зиддивирусӣ лозим аст.

Гепатити "А", "В", "С", "Д" музмин (куҳнагашта) мешаванд. Гепатитҳои шадид баъди 20-25 рӯзи таботат пурра аз ҷисми бемор маҳв гардонида шуда, инсон зуд таботат меёбад. Хусусан баробари гепатити "А" 85%-и гирифторони гепатити "В" низ баъди таботат пурра шифо меёбанд. Аммо дар хуни 15%-и бемороне, ки масъунияташон паст ё миқдори вирусашон зиёд аст, вирус боқӣ мемонад. Ҳамин вирус тадриҷан дар ҷисми одам гепатити музминро ба вучуд меорад. Яъне 15 дарсади беморони вируси шадиди "В" одатан ба гепатити навъи дигар бадал мешаванд. Бе гепатити "Б" гепатит "Д" амал карда наметавонад! Вай дар ҷисми инсон гепатити "В"-ро нест намуда, танҳо сироят мекунад ё ҳарду ҳамроҳ инкишоф меёбанд. Ин ҳолатро дар илми тиб инфуқсияи оӣ мегӯянд. Ва дар чунин ҳолат беморон бечунучаро дучори гепатити музмин мешаванд. Давраи шадиди ин гепатитҳо фаъол мегузарад, бемор будани кас маълум мегардад.

Вале давраи шадиди гепатити "С" ҳатто барои табибон номаълум мемонад. Ин намуди бемориро танҳо ташхиси пурраи хун муайян мекунад ва дар натиҷа маълум мешавад, ки дар хун гепатити "С" низ мавҷуд буда, аллакай ба

гепатити музмин табдил ёфта аст. Аз ин рӯ, оризаи наздики 70%-и беморони гепатити "С" ба гепатити музмин табдил меёбад.

**- Киҳо бештар мубталои ин беморӣ мешаванд?**

- Имрӯз 15% - и онҳое, ки худ солиманду хун медуҳанд, инчунин нашъамандон, маҳбусон, муҳочирон ва кормандони тиб, бахусус ҷарроҳон, дандонпизишкон, гинекологҳо о с е б п а з и р а н д. Доруҳои зидди вируси гепатит аз ширкатҳои Амрико ва Шветсария ба Тоҷикистон ворид мегарданд, ки арзиши балеанд доранд.

**- Аксари беморон имконияти харидории ин доруҳо надоранд, барои рафъи ин мушкилот олимони тоҷик то имрӯз чи корҳо ба анҷом расонидаанд, оё мо худ имконияти истеҳсоли чунин доруҳо надорем?**

-Хеле бамаврид зикр кардед, ин мушкилот танҳо дар Тоҷикистон, балки дар як қатор кишварҳои мутараққӣ низ мавҷуд аст. Айни ҳол доруҳои асосие, ки зидди гепатити вирусии "В" ва "С" истифода мешаванд, доруҳои гурӯҳи "Интерферон"- Пегинтрон ва "Пегасис" мебошанд. Бузуртгарин марказҳои тиббии ҷаҳон собит намуданд, ки ин гурӯҳи доруҳо метавонанд вирусҳоро аз ҷисми инсон комилан нобуд со-

занд. Вазорати тандурустӣ ва ҳифзи иҷтимоии аҳолии Тоҷикистон ба кишвар думаротиба бо маблағи зиёду чунин доруҳо ворид намуд, ки дар натиҷа беморони зиёди ниёзманд шифо ёфтанд. Ширкатҳои "Рош"-и Шветсария ва "Шеринг"-Платуа-и Амрико, ки ин навъи доруҳо истеҳсол мекунад, арзиши онҳо барои кишварҳои Осиёи Марказӣ, аз ҷумла Тоҷи-



кистони мо хеле арзон намудаанд. Бо вучуди ин, на ҳама беморон имконияти харидории ин гуна доруҳо доранд. Барои ҳалли ин мушкилӣ мо, олимони Пажӯҳишгоҳ талош дорем, ки дар асоси маводи замонавии мавҷуда, истеҳсоли баъзе доруҳо дар кишварамон роҳандозӣ намоем, ки онҳо қобилияти нест намудани вирусҳоро дошта бошанд...

**Дар ин боб гуфтаниҳо зиёдаанд. Ҳадафи мо аз ин сӯҳбат маълумоти муҳтарар дар бораи бемории вирусии гепатити "С" буд. Тавре, ки мутахасси дараҷаи оӣ иброз намуданд, дар натиҷаи муроҷиати саривақтӣ, муолиҷаи ин беморӣ имконпазир аст. Ҳеч гоҳ ноумед набояд шуд.**

**Сӯҳбати Ҳикматуллоҳи Рӯҳуламинзода**



### Барги Зуф - Подорожник большой

Зуф рустании бисёрсолаи алафи буда, ба оилаи зуфиҳо (Plantaginaceae) таалуқ дорад. Барги зуф якҷоя аз баргпоя сабзида дарозияш аз 5 – 20 см ва паҳноияш аз 5 – 12см. Зуф дар моҳҳои июн – июл гулкарда, тухмаш дар моҳҳои сентябр – октябр пухта мерасад. Барги зуфро дар вақти гулкуни ҷамъовари намуда дар ҷойҳои ҳавогузар хушк мекунад.

**Қисми истифодабарӣ.** Дар тиб ба мақсади дорувори барг, тухм ва шираи зуфро ба кор мебаранд.

**Ҳосиятҳои шифобахшӣ.** Барги зуф хусусияти зидди илтиҳобӣ зиддибактерияви илтиҳомовари захм, таскинкунандаи дард ва зиддиташануҷи дорад. Дар соҳаи стоматология обдам, обҷуш ва қиёми шаробии барги зуфро барои табобати бемориҳои бофтаи атрофи дандон (гингвостоматит язвенный, эрозивный) ва стоматити баъди зукоми бо усули чайқонидани ковокии даҳон ва тарбандии захму решҳо истифода мебаранд.

**Тарзи истифодабарӣ.** Як ҷумҷаи дисертӣ 10 гр барги зуфро дар як истакон оби ҷӯш 10 – 20 дақиқа дам дода, соф намуда дар як руз 3 – 4маротиба барои ҷақонидани ковокии даҳон ва тарбандии захму решҳо истифода мебаранд.



### Гули хайри - Алтей лекарственный

Гули хайри алафи бисёр сола буда ба оилаи тугмачагулҳо (Malvaceae) мансуб мебошад. Баргҳои пайдарҳам, тухмшакли парадор, гулаш ранги гулобии равшан, тухиаш гирдшакл мешавад. Табъи гулихайриро Абӯали ибни Сино гарм ва тар шуморидаанд.

**Қисми истифодабарӣ.** Ба мақсади дорувори реша ва решаҷаҳои гули хайриро тирамоҳ дар моҳҳои сентябр – октябр ва барвақтии баҳор – моҳҳои апрел - май аз замин канда, аз хок тоза карда ба андозаи 1-2 см бурида дар офтоб ё хушккунакҳои махсус дар зери ҳарорати 40-60 дараҷа хушк карда, дар қутиҳои қоғазин, ҷубин то 3-5 сол нигоҳ медоранд. Гулу баргҳоро тоби-стон ҷамъовари карда дар соя хушк карда дар муддати 1-2сол нигоҳ дошта истифода мебаранд.

**Ҳосиятҳои шифобахшӣ.** Решаи гули хайрӣ дорои ҳосиятҳои оромбахшӣ, нумуъкунандаи масуният, зиддиилтиҳоби, таскинкунандаи дард, хунбандкунанда, илтиҳомовари захм ва нармкунанда мебошад. Дар соҳаи стоматология обҷӯши гули хайриро барои ҷаққа додани ковокии даҳон ба беморони мубталои илтиҳоби вераи дандон, бодомакҳо, ком ва забон истифода мебаранд.

**Тарзи истифодабарӣ.** Як ҷумҷаи ҷойнушии гули хайриро дар як истакон оби ҷӯш 15 – 20дақиқа дам дода, соф намуда дар як руз 2 – 3 маротиба барои обгардон кардани ковокии даҳон истифода мебаранд.

Итеъмоли гули хайри барои меъда ва шуш зарар дорад. Барои ислоҳи ин ҳосияташ оби заргул, асал ва бодӣён хурдан лозим аст. (Зоҳидов Ҳ. 1991)







## Чойкаҳак - Зверобой



Чойкаҳак гиёҳи худрӯйи бисёрсола буда ба оилаи чойкаҳак-гулон (Guttiferae) мансуб мебошад. Баргҳои чойкаҳак дарози байзашакл ва гули панҷбарга дошта, рангаш зард мешавад.

**Қисми истифодабарӣ.** Ба мақсади дорувори қисми рӯизаминии рустаниро дар баландии 20-30см аз сатҳи замин бурида дар болохонаҳо, даҳлез, дар сояи ҳавогузар хушк карда, дар қутиҳои қоғазӣ ё халтачаҳои махсус дар ҷойи хушк то 3 сол нигоҳ дошта истифода мебаранд.

**Ҳосиятҳои шифобахшӣ.** Чойкаҳак гиёҳи “аз 99 касалӣ” шифобахш аст. Чойкаҳак хусусиятҳои зидди микроби, зидди илтиҳобӣ, хунбанд, часпандагӣ таскинкунандаи дард, илтиҳомовари захм ва оромбахши системаи асабро дорост. Дар соҳаи стоматология обҷӯши алафи чойкаҳахро барои табobati касалиҳои илтиҳоби луобпардаи ковокии даҳон, забон, ком, илтиҳоби римноки бофтаи атрофи дандон ва забах бо усули чайқонидани ковокии даҳон истифода мебаранд.

**Тарзи истеъмол.** 1 ҷумҷаи чойнуши алафи чойкаҳахро дар 200 мл оби ҷӯш 15 дақиқа дам дода, ва барои обгардон кардани даҳон,  $\frac{1}{2}$  стакани маҳлули гармро дар муддати 5 – 10 рӯз истифода мебаранд.

**Дар вақти** бо чойкаҳак табобат кардан дар хотир бояд дошт, ки чойкаҳак ҳосилшавии гармонҳои таносул (цинсӣ)- ро афзуда ба баромадани мӯй дар рӯй дасту по оварда мерасонад. Аз ин рӯ чойкаҳахро дар омехтаги бо гиёҳҳои дар таркибашон эстрогенҳо дошта (решаи ширинбия, себаргаи сурх, пудина) истеъмол кардан зарур аст. (Куреннов И. 2008)



## Сабр - Алоэ дерево видное



Сабр рустании ҳамеша сабзи бисёрсола буда, ба оилаи савсан ё занбақиҳо (Liliaceae) шомил аст. Баргаш пайдарҳам сершира ва сердила буда, то 50 см дарозӣ дорад. Канораш хордор, тарафи поён барҷаста болояш ҳамвор буда, хелоҳам талхмаза аст. Гули сабр ранги зарди сурхтоб ё норанҷин, найча шакл ва хушагулаш саракимонанд мешавад.

**Қисми истифодабарӣ.** Ба мақсади муолиҷа шираи сабри дарахтмонанд ва раҳдор истифода бурда мешавад. Барои ҷамъовари баргҳои поёнӣ ва миёнагиро бо пардаи пӯстлоқаш ки то 18см дарози доранд гирифтани зарур аст.

**Ҳосияти шифобахшӣ.** Сабр дорои ҳосиятҳои зиддиилтиҳоби, зиддибактерияви илтиҳомовари захм ва баланд кунандаи масунияти бадан мебошад.

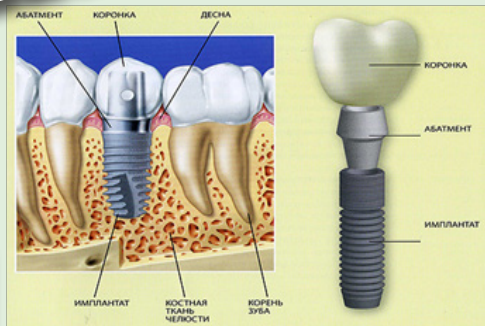
Истифодабарии дар тиб. Сабрро ба сифати модаи табобатӣ зиёда аз 3000 сол пеш истифода мебаранд. Дар соҳаи стоматология шираи сабрро барои табobati бемориҳои бофтаи атрофи дандонҳо ва стоматит истифода мебаранд.



# ИМПЛАНТАТСИЯИ



# ДЕНТАЛӢ



Мутаассифона, бо вучуди дастовардҳои стоматологияимуосир, аксарияти одамон дар давоми ҳаёташон аз якчанд ё ҳамаи дандонҳояшон маҳрум мешаванд. Талафи ҳамаи дандонҳо то солҳои охир масъалаи вазнини тиб ба ҳисоб мерафт.

Барои барқарор намудани як дандони талафшуда, то солҳои охир протезҳои кӯпрукшакл истифода мешуданд (расм). Яъне, барои ин ду дандони сиҳатро арра карда, ба онҳо протези кӯпрукшаклро мепӯшонанд. Лекин илми тиб дар ҷояш наистода, ҳарсол усулҳои нави табобат пешниҳод мешаванд.

Дар ҳолати набудани қисми зиёд ё ҳамаи дандонҳо одатан протези гирифташаванда тайёр карда мешавад. Агар дар ҷоғ ягон дандон монда бошад чунин протез хуб фиксатсия мешавад. Дар ҳолати набудани ҳамаи дандонҳо бошад, (хусусан дар ҷоғи поён), протез устувор намеистад.



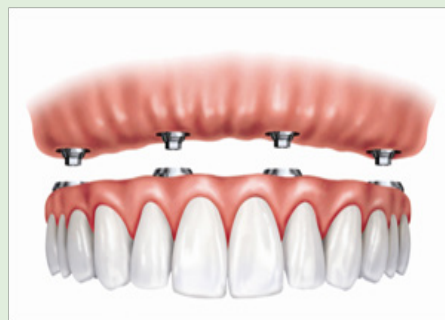
Дар чунин ҳолат метавонем аз 2 то 4 имплантат гузошта, протезро бо ёрии имплантатҳо мустаҳкам созем (расм).


### Импантат чист?

Импантати денталӣ, бо забони оддӣ, ин решаи сунъии дандон аст, ки одатан аз титани тозаи тиббӣ сохта шуда, ба зери милк – дохили устухони ҷоғ ворид карда мешавад. Пас ба он абатмент ва қисми тоҷии дандон пайваст карда мешавад.

Афзалиятҳои импантатсия дар чист? Афзалияти асосии импантатсия аз протезкунии оддӣ дар он аст, ки дар вақти импантатсия дандонҳои сиҳатро арра намекунанд. Афзалияти дигар дар он аст, ки дандони бо ёрии импантат барқароршуда, ба дандони табиӣ монанд буда, ба он ҳисси «ҷисми бегона» пайдо намешавад.

Афзалиятҳои импантатсия дар чист? Афзалияти асосии импантатсия аз протезкунии оддӣ дар он аст, ки дар вақти импантатсия дандонҳои сиҳатро арра намекунанд. Афзалияти дигар дар он аст, ки дандони бо ёрии импантат барқароршуда, ба дандони табиӣ монанд буда, ба он ҳисси «ҷисми бегона» пайдо намешавад.





# БАРҚАРОРКУНИИ

# БРЕКЕТҲО - ТАБАССУМИ ИДЕАЛӢ

## (АЙНИ МУДДАЪО) БЕ ДАРД ВА МУШКИЛӢ

Марворид



*Фарход Бадалов -табиб  
стоматолог ортодонт*

Дандонҳои ноҳамвор, вайроншавии газиш ва дар натиҷа – тарси доимии кушода табассум намудан аз иллатҳоест, ки рушди ҷамаҷонибаи илму технология дар ин амр даст доранд; истеъмоли маводҳои тайёру мулоим бегумон қобилияти хоиданро дар даҳон ба ҳадди нестӣ оварда расонида аст. Ирсият ҳам метавонад дар ин раванд саҳм дошта бошад! Чӣ тавре набошад, қачию ноҳамвориҳои дандонҳо набояд шуморо малулу озурдахотир созад. Мутахассиси ортодонт омодааст, табассуми зебо ва муқаррарии шуморо барқарор созад!

Брекетҳо яке аз намудҳои барқароркунандаи ноҳамвориҳои дандон мебошанд, ки ба таври васеъ имрӯзҳо мавриди истифода қарор гирифтаанд.

### **БРЕКЕТ ЧИСТ ВА ЧИ ЛОЗИМ АСТ?**

Аксарияти одамон фикр мекунанд, ки брекетҳо на он қадар зебо буда, ба кайфияти инсонҳо ҳалал ворид месозанд. Аммо ин хеле давронепеш буд! Акнун брекетҳо на танҳо барқароркунандаи ноҳамвориҳои дандон, балки зебокунандаи табассуми даҳони шумо низ маҳсуб меёбанд!

Брекетҳои ҳозира ҳаҷман хурду ҷиллодор буда, аз ду тарафи дандон гузошта шуда, бо ҳалқачаҳои ноаён мустаҳкам карда мешаванд. Ҳангоми табассум ҳусни шуморо ду баробар бештар дилкаштару марғубтар мегардонанд!

### **Брекетҳо метавонанд:**

1. Тарзи хоиданро дуруст гардонанд;
2. Комилан раддан дандонҳоро рост кунанд;
3. Холиғҳои нолозимро бартараф намоянд;
4. Дар ҳолати набудани як дандон, раддан ботартибро ташкил диҳанд;

Истифодаи ин амалиёт(брекетгузорӣ) бо кафолат буда, натиҷаи дилхоҳро медиҳад. Мушкилоти тамоми бемориҳои дандонро бедард ҳал хоҳад намуд. Брекетҳо дар байни ҷавонон ба сифати як моддаи нав маъруфу серистифода гардида, инчунин ситораҳои киноу телевизион низ аз он истифода мебаранд. Ҳатто ҳамту ба хотири зебогӣ ва ҷиллодор нишон додани табассум ва дандонҳо низ брекетҳои бо тилло ва зар ородашударо

мегузоранд!

### **Брекетҳо чанд намуд мешаванд?**

Брекетҳо аз металҳои гуногун сохта шуда вазифаҳои заруриро ба сомон мерасонанд. Мо чанд намуди онро мувофиқи завқ, ҳолати даҳон ва буҷаи шумо пешниҳод мекунем:

### **Брекетҳо аз фузулот, арзон ва варианти беҳтарин.**

Ин брекетҳо табобатро осон намуда, муддати табобатро кӯтоҳтар мегардонанд.

### **Брекетҳои керамикӣ:**

камтарак гаронарзиштар, аммо хеле ҷолиб ва судманд! Ин намуд брекетҳо на он қадар ба чашм айён буда, ба милкҳо созгор ва ҳамранги дандонҳоянд! Дар ин маврид ба ҳар дандон як брикет интихоб карда мешавад. Аммо бояд дар назар дошт, ки табобат бо ин намуди брекетҳо тӯлонитар бошад ҳам, судмандтар мебошад!



### **Брекетҳои сапфирӣ:**

Ин намуд аз намуди қаблӣ боз ҳам гарантар ва муфидтар мебошад! Ин брекетҳо аз сапфири сунъӣ омода карда шуда, бо як намуди дигари ҳамин мавод мустаҳкам карда мешаванд. Намуди зоҳирии шумо, ҳангоми мавҷуд будани ин намуди брекетҳо қуллан тағйир намеёбад!



### **Брекетҳои лингвалӣ:**

Тамоман ноайён буда, бароҳат мебошанд ва ночуркунанда нестнд! Ин намуд маъмултарин ва маъруфттарин намуди брекетҳои истифодашаванда мебошад, ки бо сифатҳои хоссаи фарқ мекунанд. Аввалан ин брекетҳо пурра аз дохили дандонҳо гузошта шуда, муддати барқароршавии дандонҳоро метезонанд! Яъне пеш аз муҳлат дандонҳо зуд дар як рада ҷойгир мешаванд ва ин амал ҷунон тез мегузарад, ки шумо фаромӯш мекунед, ки брекет доштед ё хайр!?



## Особенности удаления зубов мудрости на нижней челюсти в условиях амбулаторного хирургического приема

А.Р.Гафуров, С.И.Исламова, Р.Ш.Карабаев, Ш.С.Саидшарипова, М. Менглиева, Л.Н. Пачаджанова

Научно-клинический институт стоматологии и челюстно-лицевой хирургии

**АКТУАЛЬНОСТЬ:** До настоящего времени удаление нижнего зуба мудрости вызывают трудности у врачей стоматологов в амбулаторной практике, что является причиной незавершенного удаления. Нередко отмечается ретенция этого зуба.

Ретенция зуба — довольно распространенная патология, для которой характерно отсутствие прорезывания зубов при наличии их зачатков в кости челюсти. Ретинированный зуб, соответственно — это непрорезавшийся зуб, зачаток которого находится в челюстной кости. Он может быть либо вовсе не виден во рту, либо едва заметен сквозь ткани десны. При дистопии зуб прорезывается в полость рта, но занимает аномальное положение. (1,3,5)

### ЦЕЛЬ ИССЛЕДОВАНИЯ:

Выделить основные особенности проведения обследования и подготовки для оперативного вмешательства по удалению ретинированных и дистопированных зубов мудрости на нижней челюсти и пути предотвращения осложнений в условиях амбулаторного хирургического приема.

### МАТЕРИАЛЫ И МЕТОДЫ:

За период 2014-2015 г. В наш институт в отделение амбулаторной-хирургической стоматологии обратилось и было прооперированно 314 пациентов по поводу удаления нижнего зуба мудрости. При рентгенологическом обследовании нормальное положение зуба было у 203 больных рис (1). Горизонтальное положение у 11 рис (2), а полугоризонтальное у 100 больных.рис (3).

27 пациентов обратилось к нам, после обращения их в другие клиники где им не смогли завершить удаление зуба. У 118 больных отмечался перикоронорит, а у 12 — крылочелюстной абсцесс. У этих 130 больных в экстренном порядке проводили вскрытие абсцесса, назначали противовоспалительные препараты и на 4-5 день после стихания воспалительного

процесса удаляли «причинный» зуб. В плановом порядке проводилось обследование больных. Среди основных принципов подготовки и проведения таких операций можно выделить следующие, анализ крови, свертывание крови, по показаниям проводили консультации других специалистов.

1. Диагностика аномального положения зубов основывалась на клинических и рентгенологических данных

К клиническим признакам ретенции относится задержка прорезывания постоянного зуба. Окончательный ответ при подозрении на ретенцию давали рентгенологические ме-

тоды исследования рис[1,2,3].

Это, прежде всего, прицельные снимки. Одиночный снимок давал двухмерное представление о зубе. Мы оценивали положение зуба в вертикальной плоскости и в мезиодистальном направлении. Более информативно даёт изучение ортопантограммы. Данный вид исследования даёт информацию о положении ретинированного зуба в мезиодистальном направлении,



Рис.1



Рис.2



Рис.3



однако не всегда можно было точно выявить сложную анатомию его взаиморасположения с соседними зубами. Современный метод трехмерной дентальной компьютерной томографии позволяет точно определить расположение ретинированного зуба в трех взаимно перпендикулярных плоскостях и его соотношение с соседними анатомическими структурами, что помогло в планировании операции.

Хирургическое вмешательство проводили утром, пациенту подробно и вместе с тем избегая устрашающих медицинских терминов, объясняли ход операции, рассказывали о течении послеоперационного периода, о негативных сторонах вмешательства (отек, боль) и возможных осложнениях, отвечали на вопросы. При описании этих аспектов делали акцент на временном характере возникающих негативных явлений, низкой вероятности возникновения осложнений и наличии целого спектра возможностей по их преодолению.

Позитивный настрой и уверенность врача помогало преодолеть закономерные опасения пациентов при планировании вмешательства. Пациенты должны знать, что наличие современных анальгетиков, физиотерапевтических методов лечения значительно уменьшает выраженность побочных явлений операции, а постоянный врачебный контроль дает возможность пережить их с минимальными неудобствами. (2,4)

2. При осмотре пациента оценивали психологические особенности личности

Врачу нужно помнить, что для пациентов могут быть характерны повышенная тревожность и лабильность вегетативной системы. Иногда требуется психотерапевтическая или медикаментозная подготовка, премедикация

Мы назначали прием в течение недели до вмешательства таких современных препаратов, как селективные анксиолитики (афобазол, адаптол, тенотен, ноопепт). Эти препараты устраняют чувство страха, повышенную тревожность, плаксивость, панические атаки. Они не вызывают привыкания, не имеют синдрома отмены, не влияют на моторные реакции и продаются без рецепта. Лучше, если эти, а также более серьезные препараты, например дневные транквилизаторы, назначит невролог. Важно установить контакт с пациентом.

3. Особые требования предъявлялись к скорости оперативного вмешательства.

Безболезненность вмешательства — один из решающих факторов, обеспечивающих успех мероприятия в целом.

Операцию начинали с проводниковой анестезии. Для доступа к зоне вмешательства проводили универсальный разрез, проходящий

по гребню альвеолярного отростка дистальнее второго моляра с последующим окаймлением его коронки внутрибороздковым путем и продолжающийся вниз под углом по наружной поверхности альвеолярного отростка до переходной складки. Затем отслаивали слизисто-надкостничный лоскут и обнажали альвеолярную кость в зоне вмешательства. Рис (4)

Манипуляция с язычной стороны должна быть минимальной и предельно деликатной. Не рекомендуется проводить отслаивание надкостницы в этой области для предупреждения развития осложнений в виде гематом и флегмон крыловидно-нижнечелюстного пространства. Острым бором (фрезой) с адекватным водяным охлаждением проводится удаление кортикальной кости. Оно должно быть минимальным для уменьшения травматичности вмешательства, но достаточным для извлечения зуба.

Облегчить вывихивание зачатка помогало его распиливание. Чаще всего отпиливанию подлежит медиальная часть коронки третьего моляра, находящаяся в поднутрении у шейки второго моляра, однако при другом наклоне зачатка схема распила была изменена. После осторожного и ненасильственного вывихивания зачатка зуба сглаживали острые края кости, костный дефект промывали физиологическим раствором, лоскут мобилизовали и ушивали с оставлением резинового дренажа на сутки (рис. 3—11).

В послеоперационном периоде назначали



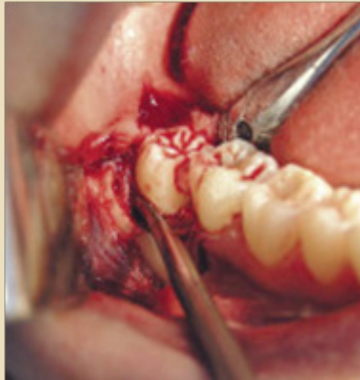
Рис. 4. Проведение разреза.



Рис. 5. Откинута слизисто-надкостничная лоскут с вестибулярной стороны.

Рис. 6. Удаление кортикальной костной ткани для освобождения зачатка зуба.





**Рис. 7** Вывихивание зачатка после отпиливания медиальной части коронки.



**Рис. 8.** Промывание раны физиологическим раствором.



**Рис. 9.** Процесс ушивания раны.

холод местно, щадящее питание и антисептические ванночки раствором 0,2%-ного хлоргексидина. Предупреждали пациента о возникновении боли, отека тканей и ограничения открывания рта в течение нескольких дней после вмешательства. С целью обезболивания назначили препараты с выраженным анальгетическим эффектом, не раздражающие слизистую оболочку желудка и минимально влияющие

на больных у которых до оперативного вмешательства отмечалась одонтогенная инфекция в околокорневых каналах. Курение ухудшало течение воспалительного процесса. (5)

### ВЫВОДЫ:

Таким образом, к факторам успеха можно отнести тщательное планирование вмешательства, уточнение положения зубов в челюсти с помощью современных методов рентгенологической диагностики, психологическую и медикаментозную подготовку пациента, взаимодействие с пациентом, адекватное обезболивание.

Знание методики выполнения, а также быстрота и максимальная деликатность при работе с мягкими и твердыми тканями позволяют врачу в большинстве случаев успешно провести операцию удаления ретинированных и дистопированных зубов под местным обезболиванием в условиях амбулаторного хирургического приема.

### ЛИТЕРАТУРА:

1. Волчек Д. А., Голубева Г. И., Рабухина Н. А., Оспанова Г. Б. Современные методы обследования пациентов с ретенцией клыков верхней челюсти // Ортодонтия. — 2006, № 1(33). — С. 24—26.
2. Дорошенко С. И., Кульгинский Е. А. Методы лечения ретенции зубов // Сучасна ортодонтия. — 2010, № 2 (20). — С. 11—16.
3. Корбандо Ж. М., Патти А. Хирургическое и ортодонтическое лечение ретинированных зубов. — М.: Азбука стоматолога, 2009. — 135 с.
4. Паслер Ф. А., Виссер Х. Рентгенодиагностика в практике стоматолога. — М.: МЕДпресс-информ, 2007. — 351 с.
5. Mozzati M., Gallesio G., Ullio L., Staiti G., Lucchina A. G., Mortellaro C., J Craniofac Surg. 2014 Nov; 25 (6): 2018-3



**Рис. 10.** Рана ушита.



**Рис. 11** Установка резинового дренажа.

ющие на свертываемость крови. Например, кеторолак, триметамин (кетанов, кеторол), но не кетопрофен (кетонал). Швы снимали примерно через 10—12 дней.

Наиболее частыми осложнениями после удаления нижнего зуба мудрости 5-1 % случаях были: осложнения во время операции 0,8%, послеоперативном период, у 0,4% пациентов отмечался луночковый остеомиелит, у 0,5% - нарушение в височно-нижнечелюстном суставе. У 1,25% больных отмечался абсцесс, у 0,4% - послеоперативное кровотечение, у 0,08% - отмечалась гематома. Все эти осложнения были у



# Ислам и зубы

**Ислам**  
сделал обязательным очищение после еды. Так, после того, как он призвал к омовению для ее принятия, – здесь достаточно вымыть лишь руки – он велит, чтобы человек избавился от ее остатков, запаха и следов, – ведь это то, что может быть самым чистым и приятным для человека.

Со слов Посланника Аллаха передано следующее: **“Благодать еды – вуду до нее и вуду после нее” (Абу Дауд).**

Это требуемое очищение, и побуждение к его совершению зависит от характера оставшейся еды на теле. Если эти остатки проникли в скрытые места, то мусульманин в обязательном порядке должен от этого очиститься.

Посланник Аллаха сказал: **“Вычищайтесь (чистите тщательно между зубами), ведь, воистину, это чистота, а чистота призывает к вере, а вера – с ее обладателем в Раю” (Ат-Табарани).**



В наставлениях Пророка очищение посредством омовения (вуду) связывалось с очищением после еды. Со слов Абу Айюба передано: “Посланник Аллаха вышел к нам и сказал: **«Как превосходны вычищающиеся из моей общины». Было сказано: «А кто эти вычищающиеся?» Он сказал: «При вуду и еде» (Ахмад).** Что касается “вычищения” вуду, то это полоскание рта и промывание носа и между пальцами. А что касается вычищения зубов, то от еды. **“И воистину, нет ничего более тяжелого для двух ангелов, нежели лицезреть еду между зубами их товарища (собрата), (в то время как) он молится” (Ахмад).**

Забота религии об очищении рта и зуб до блеска и очищении пространства меж-

ду ними не имеет себе подобных в советах о здоровье, как в прошлом, так и в нынешнее время.

Посланник Аллаха сказал: **“Чистите (зубы) сиуаком – ведь, воистину, сиуак – очищение рта и угода Господу. Сколько бы ни приходил ко мне Джibriиль, он всегда заповедал мне (использовать) сиуак так, что я стал бояться того, что он будет вменен в обязанность мне и моей умме, и если бы я не боялся обременить свою умму, я вменил бы его ей в обязанность; и, воистину, я чищу (зубы) сиуаком так, что боюсь перетереть передние зубы своего рта” (Ибн Маджа).**

В другом варианте говорится: “Мне было велено (использовать) сиуак так, что я подумал, что мне будет ниспослан о нем Коран или откровение”.

Кто обращает внимание на болезни рта и десен, возникающие вследствие пренебрежения их очищением, тот поймет суть настойчивости Ислама касательно чистки зубов предметами, которые обеспечивают сохранение их блеска и здоровья, – таким образом, что это снимает образовавшийся налет и то, что скрывается между зубами.

Посланник Аллаха сказал: **“Мне был велен сиуак так, что я стал бояться того, что останусь беззубым” (Аль-Баззар).**

При всякой еде, которая имеет резкие запахи и плотные следы, например, мясо, рыба и пр., необходимо быть более всего предусмотрительным, не пренебрегая этим, – ведь очищение от них является необходимым условием для сохранения здоровья, а также сохранения своего достоинства и соблюдения общественной этики.



## Марворид

Маъмултарин усули беҳдошти гигиенаи ковокии даҳон истифодаи хамираи дандоншӯи мебошад. Гузаштаҳои мо дандонҳои худро бо ангишти манқал, шилм ё қатрон (смола), хокистар, пашм ва бо асал тоза мекардаанд. Се аср пеш дар Аврупо бо намак тоза кардани дандонҳоро шуруъ карда, дертар аз бӯр истифода мебуданд. Дар аввали асри 19 дар Аврупои ғарбӣ ва Руссия хокаҳои дандоншӯие, ки дар асоси бӯр тайёр шудааст, васеъ истифода мебуданд. Воқеан дар солҳои 70-80-асри 19 инсоният аз хамираҳои дандоншӯие, ки дар тубикҳо ҷойгир карда шудабуданд истифодаро оғоз намуд. (якумин компания «Колгейт»).

### Таркиби хамираҳои дандоншӯӣ.

Хамираҳои дандоншӯӣ одатан аз пуркардҳои абразивӣ (бӯри коркарди химиявӣ карда шуда, дикалтсии фосфат, пирофосфат калтсияи-метофосфати натрий ва ғ.); иборат мебошанд. Ҷузъи пайваस्तкунанда ё часпанда (глипероль, алгинатинатрий вағ.) ПАВ-моддаҳои фаъоли рӯякӣ (равғани ализаришуда, лаурилсулфати натрий, ки фаъолияти баланди кафкҳосилкунӣ дорад.), маводҳои антисептикӣ. Ба ғайр аз ин, ба хамираҳо иловаҳои таботатию профилактикӣ дохил кардан мумкин аст, ба монанди намакҳо, шираҳои растаниҳои шифобахш, микроэлементҳо, ферментҳо.

### Тақсим бандии

### хамираҳои дандоншӯӣ.

Хамираҳои дандоншӯӣ ду хел мешаванд: гиги-

ени ва таботатию профилактикӣ.

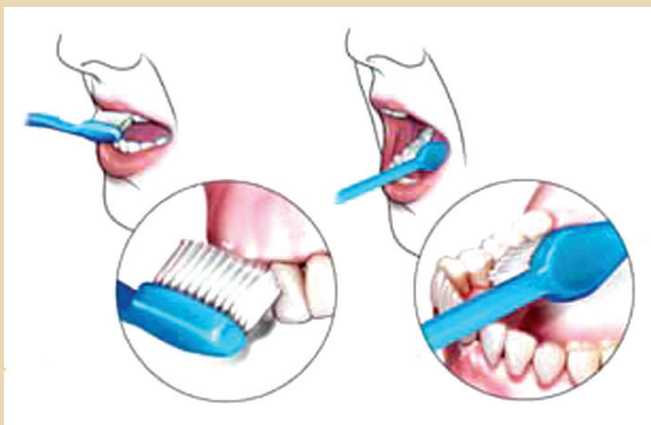
**Хамираҳои дандоншӯӣ гигиени** танҳо таъсири тозакунанда ва гуворокунанда доранд, иловаҳои махсуси таботатӣ ва профилактикӣ надоранд. Таркиби асосии ҳама ха-

Басират БОЗОРОВА,  
табиб-стоматолог

донтӣ, осеббиниҳои ғайрикариесӣ, бемориҳои пардаи луобии ковокии даҳон ва ғ.

Қайд кардан лозим аст, ки ҳама хамираҳои дандоншӯӣ таботатию профилактикӣ барои истифодаи васеъ дар таботати

# Хамираҳои дандоншӯӣ



комплексии бемориҳои пародонт ва пардаҳои луобии ковокии даҳон тавсия дода мешавад.

Вобаста аз компонентҳое, ки дар таркиби онҳо мавҷуд аст, хамираҳои дандоншӯӣ таботатию профилактикӣ ба 5-гурӯҳ тақсим

мешаванд:

**1.** Хамираҳои дар таркибашон маводҳои таботатию растанигӣ дошта, мубодилаи микроэлементҳоро хуб мекунанд, регенератсияи бофтаҳоро танзим менамоянд, ба камшавии хунравӣ аз милкҳо ёрӣ мерасонанд, хосияти хуби муҳофизатиро доранд.

**2.** Хамираҳои дандоншӯӣ намакҳои намакҳои гуногун ва компонентҳои минералӣ доранд, ки гардиши хунро хуб мекунанд, мубодилаи элементҳоро дар пародонт ва бофтаи луобии ковокии даҳон танзим мекунанд, ихтироҷи шиддатноки илтиҳобро аз милки газакрифта таъмин мекунад, каме таъсири беҳисскунада низ дорад. Намакҳо ба ҳалшавии луоб ёрӣ мерасонанд, монеи пайдоиши ғуборпардаи му-

мираҳои гигиени инҳо мебошанд: бӯри коркарди химиявӣ карда шуда (23-43%), глитсерин (10-33%), натриевая соль карбоксиметили намаки натрий (1-1,8%), собуни парфюмерӣ (1-1,5%) лаурилсулфати натрий, об ва консервантҳо.

**Хамираҳои дандоншӯӣ таботатию профилактикӣ** ба ғайр аз компонентҳои маълум иловаҳои фаъоли биологӣ (БАД) низ доранд: витаминҳо, шира (экстрактҳо), қиёми (настой) растаниҳои доругӣ, намакҳо, микроэлементҳо, ферментҳо. Ингуна хамираҳои дандоншӯӣ, ҳам барои нигоҳубини ҳаррӯзаи ковокии даҳон бо мақсади пешгирии ва гигиени таъин шудаанд, ҳам барои ба мақсади мувофиқа, чун пешгирии кариеси дандонҳо, бемориҳои пародонт



лоими ковокии даҳон мешавад ва дар охир микро-организмҳоро аз рӯи сирри дандонҳо ҷудомекунанд.

**3.** Хамираҳои дандоншӯии ферментдор таъсири баланди тозакуниро доранд, онҳо ғуборпардаи мулоими дандонро, боқимондаи хӯрокро, ғуборпардаи никотиниро ҳал мекунанд. Чунончи хамираҳои дандоншӯии ферментдор дар вақти табобати бемориҳои пародонт ва бемориҳои луобии ковокии даҳон тавсия дода мешавад.

**4.** Хамираҳои дандоншӯии иловаҳои фаъоли биологии гуногундошта (вит. В, бороглисерин) таъсири регенераторӣ ва зиддигазаки доранд, ки имконият медиҳад онҳоро дар вақти табобати бофтаҳои пародонт ва бофтаҳои луобии ковокии даҳон истифода барем.

**5.** Хамираҳои дандоншӯии зиддикариесӣ бофтаҳои минералии дандонҳоро мустақкам мекунанд ва пайдошавии ғуборпарда имулоимро пешгирӣ мекунанд. Ин бо роҳи ба таркиби хамираҳои дандоншӯи дохил кардани омезиши фтор, фосфор ва калсий ба даст меояд.

**Новобаста аз кадом намуди хамираҳои дандоншӯие, ки мо истифода мекунем, гигиенаи мунтазами ковокии даҳонро риоя кардан лозим аст. Ҳангоми шустани дандонҳо ғуборпардаи мулоим тоза мешавад, ҳамзамон масҳи милкҳо низ ба амал меояд, ки ин ҳолати луобпардаи милкҳоро хуб мекунанд. Хамираи дандоншӯиро табиб-стоматолог баъд аз муоинаи бевоситаи ҳар як бемор вобаста ба ҳолати ковокии даҳон ва бофтаҳои атрофи дандон тавсия медиҳад.**

Марворид



## Сафед кардани дандон бо меваҳо

Меваҳои монанди себ, сабзӣ ё зардҷома ва карафсу лаблабу ба далели доштани бофти пайваста ва шакле, ки дар ҳангоми газидан ва хоидани онҳо сояндаи табиӣ зиёде дар тамос бо сатҳҳои дандон қарор мегирад, метавонад то ҳудуде боиси пок кардани дандон ва то ҳадди камтаре боиси чирмзудой (микробҳои сахтшуда дар дандон) ва сафедии дандон шавад. Вале хотирассон мекунем, ки аз онҳо наметавон ба унвони як сафедкунандаи тамомайёр истифода кард. Сода (формулаи кимиёии  $\text{NaCO}_3$ ) дар тамос бо об ва бузоқ (оби даҳон)  $\text{H}_2\text{CO}_3$  эҷод мекунанд, ин кислота бо чирмҳо ва чарбиҳои рӯи дандон вокуниш анҷом дода, боиси чирмзудой мегардад. Аз ин рӯ ин таркиб дар таркиби бисёре аз хамираҳои (пастаҳо) сафедкунандаи дандонҳо истифода мегардад.



## ГЕЛИ ДАРМОНГАРИ ОФАТИ ДАҲОН СОХТА ШУД!

Донишомухтаи эронии донишгоҳи Токиёи Япония дар риштаи дандонпизишкӣ ва узви ҳайъати илмии гуруҳи маводи дандонии донишкадаи дандонпизишкӣи Донишгоҳи улуми пизишкӣи Техрон муваффақ ба сохтани гели дармонгари офати даҳон шуд.

Ба гузориши пойгоҳи иттилорасонии шабакаи Хабарӣ Садо ва Симо доктор Фарҳоди Шафеъӣ дар бораи ин гел чунин иттилоъ додааст:

«Ин гел нахустин бор дар дунё сохта ва марҳалаҳои сабти ихтироӣ он дар соли 2011 дар Иёлоти Муттаҳидаи Амрико оғоз ва дар Эрон дар соли 2012 сабти ном шудааст. Пас аз он иқдомот барои истеҳсол ва паҳн кардани он дар маркази рушди таҷҳизот ва зисти маводи дандонпизишкӣи Донишгоҳи улуми пизишкӣи Техрон оғоз шуд»

Марҳилаҳои тавлиди анбуҳи ин гел дар соли 2013 оғоз ва аз феввали соли равон низ тавлиди он вориди навбати тижорисозӣ шуд ва бо ширкатҳои пахш қарордод бафта шуда ва ба номи афтингел дар тамоми дорухонаҳои Эрон ба сурати анбуҳ пахш шудааст, то дар ихтиёри умуми мардум қарор гирад.

Вай хотирнишон кард аст, ки соли равон иҷозатномаи содироти афтингел ба кишварҳои ҳамсоя, минҷумла Тоҷикистон, низ гирифта шудааст, то битавонем кумаки шоёне ба мардум дар нуқоти мухталифи Эрон ва хориҷ аз кишвар кардабешем.

Шафеъӣ дар идома барассии гели нав аз он ёдовар шудааст, ки ингел фақат дар 20 сония ва фақат бо якбор истифода, офатро дар ҳар марҳилае аз рушд ваё қабл аз он мутаваққиф месозад ва таъсири беҳбудии онро метавон баръало мушоҳида кард!

Тавлиди анбуҳи маҳсули гели дармонгари офати даҳон мавсум ба афтингел ва тижорисозии он дар маркази рушди таҷҳизот ва маводи дандонпизишкӣи Донишгоҳи улуми пизишкӣи Техрон нахустин бор дар Эрон анҷом мешавад.

Таҳияи Зарангезбону 25





# АЗ ТАЪРИХИ ДАНДОНПИЗИШКӢ



Рӯзгори куҳан бемории даҳонӣ мушкили асосии одамон будааст. Чумчумаи афроди Cro-Magnon, ки 25000 сол пеш дар замин сокин будаанд, шавоҳидӣ аз пусидагии дандонро нишон медиҳад. То солҳои 1700 аксари бемориҳои дандон тавассути афроди ба ном оро-ишгар анҷом мешуд, ин афроди ҳамакора, корҳои кӯчакро анҷом меоданд, ба ғилова мӯ кӯтоҳ мекарданд ва мумиёӣ низ мекарданд.

6 март 1840 аввалин Колеҷи дандонпизишкии дунё дар Иёлоти Мэриленди Амрико таъсис гардид. Доктор Алфред Санвф дар Иёлоти Амрико, аввалин фарде буд, ки ба нақши муҳими беҳдошти даҳон ва дандон дар ҳирфаи дандонпизишкӣ яқин пайдо карда ва тарбияти даҳон ва дандонро поягузори намуд. Ӯ дар ноябри 1913 аввалин клиникаи даҳон ва дандонро дар хонаи худ ифтитоҳ намуд.

Ҷомеаи парасторони дандонпизишкӣ дар авалҳои соли 1923 ташкил гардид ва дандонпизишкии чаҳордастӣ ба тадриҷ фарогир шуд.

Аввалин Клиникаи дандонпизишкии ройгон дар дунё дар соли 1902 тавассути Jessen аз Страсбург Олмон ифтитоҳ гардид ва аввалин маҷаллаи тахассусӣ низ дар соли 1930 рӯи чоп омад.

Дар тайи қарни бистум, ҳашт тахассус дар дандонпизишкӣ тақомул ёфт, ки имрӯзҳо ҳар яки он ихтисоси худро дорост.

## РЕКОМЕНДАЦИИ ПОТРЕБИТЕЛЯМ

• Для восстановления эмали зубов используйте пасты на основе гидроксиапатитов.

• Для профилактики возникновения кариеса между зубами, рекомендуется дополнительно использовать зубные нити

• Для предотвращения возникновения зубного камня используйте зубные пасты, содержащие пирофосфатные комплексы

• Ухаживать за полостью рта нужно начинать сразу же после рождения ребенка, несмотря на то, что в полости рта еще нет зубов.

• Пока не существует зубных паст или растворов для полоскания ротовой полости, которые позволяли бы лечить пародонтит, однако зубные пасты, со-

держащие растительные добавки, комплексы витаминов, триклозан оказывают выраженное противовоспалительное действие, устраняют неприятный запах изо рта, уменьшают кровоточивость десен, улучшают обмен веществ в слизистой оболочке полости рта.

• Жевательная резинка не является полноценной альтернативой чистке зубов с помощью зубной щетки

• К процедуре современного отбеливания зубов существует ряд противопоказаний, о которых вас должен предупредить врач.

• Ни одна паста не может подходить всем, однако пасты компании «Blend-a-med» в проведенном эксперименте показали наивысшие защитные свойства в большинстве агрессивных сред.

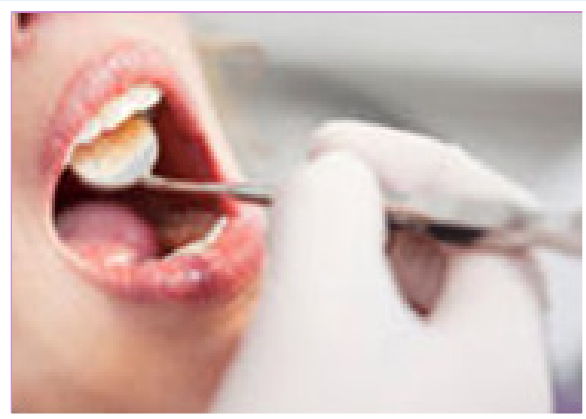




# ТАБОБАТИ МИЛКИ ДАНДОН

## ва бемории дандонҳо

Бештари бемориҳои мураккаби ковокии даҳон, аз газаки милк оғоз меёбанд. Дар муддати чанд моҳ газак метавонад ба бемориҳои хатарноктаре табдил ёбад ва натанҳо зарар ба саломатӣ расонад,



балки сабаби табобати дарозмуддати гаронарзиш низ гардад.

Шумо ба беҳаловатӣ ва беҳузурии ноҳияи милк диққат намедихед ва фикр мекунед, ки ҳамааш худ ба худ мегузарад. Мутаасифона ин дард худ ба худ намегузарад – барои гузаштани он табобати дурусту фаврӣ ва инчунин тадбирҳои пешгирикунандаи мунтазам лозиманд.

Ҳоло бошад шумо метавонед дар



бори он, ки чӣ чиз аломати бемории милк мебошад ва дар худ чӣ хатар дорад, огоҳ шавед. Ва албатта мутахассисони Пажӯҳишгоҳи ҷоғу рӯй дар бораи чӣ

гуна аз ин беморӣ наҷот ёфтан ва чигунагии табобати он ба шумо маълумот медиҳанд.

### Аломатҳои афзоиши бемории милк

Бемории милк тадриҷан афзоиш меёбад – дар давраҳои аввал милкҳо метавонанд ҳатто дард накунанд, танҳо каме хунравӣ дошта бошанд. Инчунин имкони пайдошавии:

- бадбӯии даҳон, тарашшуҳоти зардобӣ ё ба он монанд;
- аз ҷой бечошавӣ ё чунбонак шудани дандонҳо (протезҳо) ҳангоми дандонзанӣ (газидан) ё тозакунии онҳо мегарданд.

### БЕМОРИИ МИЛК ЧӢ ХАТАР ДОРАД?

Бемории милк чандон ҳам беозор нест – гайр аз беҳаловативу беҳузурӣ ва носозиву



маҳдудияти он метавонад хатарҳое ба дунбол дошта бошад. Монанди:

- афзоиши пародантит.
- оғози гингивит
- пайдоиши парадантоз

Ҳамаи ин бемориҳо метавонанд дардро ба вучуд оваранд ва сабаби аз даст додани дандон (ва ҳатто ҳамаи қатори дандонҳо, чун пародантит, гингивит ва пародантоз одатан ба дандонҳои ҳамсоя низ пешрафт мекунанд) ва бемориҳои сирояткунанда гарданд. Маҳз ба ҳамин хотир барои пешгирии ин бемориҳо ба табиб муроҷиат кардан ва сабаби пайдошавии бемориро дақиқ ва табобат намудан лозим аст.



## ПАЖЎҲИШГОҲИ ИЛМИЮ КЛИНИКИИ СТОМАТОЛОГИЯ ВА ҶАРРОҲИИ ҶОҒУ РЎӢИ ВАЗОРАТИИ ТАНДУРУСТИӢ ВА ҲИФЗИ ИҶТИМОИИ АҲОЛИИ ҶУМҲУРИИ ТОҶИКИСТОН

- \* МУОЛИҶАИ БЕМОРИҲОИ ДАНДОН ВА ИЛТИҲОБИ МИЛК (ПАРОДОНТИТ) ВА ПАРДАИ ЛУОБИИ ДАҲОН
- \* АМАЛИЁТИ КАНДАНИ ДАНДОН ВА НИГОҲ ДОШТАНИ ОН, БО БЕҲИСКУНИИ МАҲАЛЛӢ ВА УМУМӢ
  - \* СОХТАН ВА БАҶҚАРОР КАРДАНИ ҲАМА ДАНДОНҲОИ СУНӢӢ
  - \* АМАЛИЁТИ ТАРМИМИ НУҚСОНИ МОДАРЗОДУ ПАЙДОШУДАИ ҶОҒУ РЎӢ
- \* АМАЛИЁТИ ҶАРРОҲӢ ОИДИ ОСЕБ, ДЕФОРМАТСИЯҲО ВА ОМОСҲОИ ХУШСИФАТИ ҶОҒҲО
- \* АМАЛИЁТИ ҶАРРОҲИИ ЭСТЕТИКӢ (ОТОПЛАСТИКА, РИНОПЛАСТИКА, БАҶРАФАКУНИИ ОҶИНГҲОИ РЎӢ)
  - \* МУОЛИҶАИ ДАНДОНҲОИ КӢДАКОН ВА АНОМАЛИЯҲОИ ГАЗИШИ ОНҲО
  - \* МУОЛИҶАИ АДЕНТИЯ (ТАЛАФИ ДАНДОНҲО) БО ИСТИФОДАИ ИМПЛАТАНТҲО
  - \* РАСОНИДАНИ ЁРИИ СТОМАТОЛОГИИ ШАБОНАРӢӢ

СУРОҒА: ГУЗАРГОҲИ 5-УМИ КӢҶАИ К.ХУҶАНДӢ-13.  
ТЕЛЕФОН: (99237) 231 27 37, 231 25 47, МОБ: 992 93 596 76 97

# Colgate

**Maximum Cavity Protection**  
**with Liquid Calcium and Fluoride**  
*Clinically Proven All Around Cavity Protection*



- Great mint taste freshens breath
- Calcium and Active Fluoride formula fights cavities and strengthens teeth
- Protects all around teeth even in places a toothbrush doesn't always reach